

Offizielles
ELBERADWEG
Handbuch 2025

20
25
30
JAHRE

LABELLE
ELBERADWEG

 21 ABSCHNITTE
AN DER ELBE

 1.300 KILOMETER
GESAMTLÄNGE

 ÜBERSICHTLICHES
KARTENMATERIAL

 RADFREUNDLICHE
UNTERKÜNFTE

 MEHR INFOS AUF
WWW.ELBERADWEG.DE

100 Jahre Bauhaus Dessau

Das Jubiläum 2025/2026 -
UNESCO-Welterbe
direkt am Elberadweg

Welterbe.Liebe



© Investitions- und Marketinggesellschaft Sachsen-Anhalt mbH, Lüder Lindau



www.weltobercard.de



www.weltoberliebe.de



SACHSEN-ANHALT

#moderndenken



Neustraße 13
06886 Lutherstadt Wittenberg
Tel. 03491 402610
www.anhalt-dessau-wittenberg.de

Liebe Radfreunde,

willkommen am Elberadweg – wir freuen uns, dass Sie Ihren Urlaub auf einem der abwechslungsreichsten Radwege Europas verbringen möchten. Seit 30 Jahren führt der Elberadweg vom feinen Nordseestrand durch sieben Bundesländer, jedes mit einer einzigartigen Geschichte und Kultur, bis zur Elbquelle im tschechischen Riesengebirge.

Entlang des Flusses erleben Sie das urbane Flair der Großstädte Hamburg, Magdeburg und Dresden, aber auch die Ruhe und Natur der Elbauen sowie urige Dörfer und Weinberge. Diese Gegensätze machen den Elberadweg zu einem der beliebtesten Fernradwege in Deutschland und Tschechien.

In diesem Handbuch finden Sie alle wichtigen Informationen zu Ihrer Reise auf dem Elberadweg.

Ihr Elberadweg-Team

Ihre Meinung ist uns wichtig!



Hier geht's zur
Online-Gästebefragung

elberadweg.link/umfrage

📍 Koordinierungsstelle Elberadweg Nord

c/o Herzogtum Lauenburg Marketing und Service GmbH
Tel. 04542 856862, nord@elberadweg.de

📍 Koordinierungsstelle Elberadweg Mitte

c/o Magdeburger Tourismusverband Elbe-Börde-Heide e.V.
Tel. 0391 738790, mitte@elberadweg.de

D-Routen- und EuroVelo-Netz



📍 Koordinierungsstelle Elberadweg Süd

c/o Tourismusverband Sächsische Schweiz e.V.
Tel. 03501 470147, sued@elberadweg.de

📍 Koordinierungsstelle Elberadweg Tschechien

c/o Partnerství o.p.s.
Tel. +420 736 747 361, info@labska-stezka.cz
(Auskünfte auch auf Deutsch)

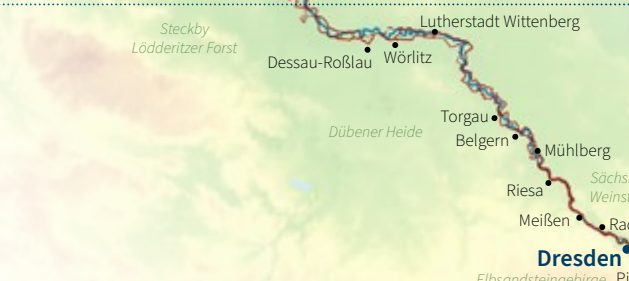

Nord
315 km



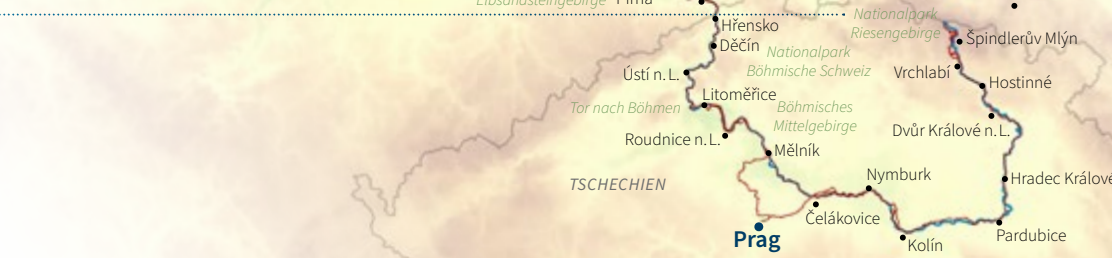

Mitte
260 km



Süd
250 km



Tschechien
380 km + 80 km



Der Elberadweg

Insgesamt fast 1.300 Kilometer voller Entdeckungen – das Handbuch wird Ihnen die komplette Vielfalt des Elberadwegs aus Deutschland und Tschechien zeigen. Egal, ob Natur- oder Kulturhighlights, ob Kurztrip oder mehrwöchige Reise, hier am Elberadweg kommen Sie auf Ihre Kosten.

Das Handbuch bietet den perfekten Reiseführer, um mit Kartenmaterial, Fahrverbindungen und Informationen zu radfreundlichen Unterkünften, Campingplätzen und Gastronomiebetrieben und vielem mehr, Ihre individuelle Reise entlang des Radwegs zu planen.

Für alle weiteren Information darüber hinaus, stehen wir Ihnen gern mit Rat und Tat zur Seite!

elberadweg.link/kontakt

Inhaltsverzeichnis

Tourenplanung	4
Entfernungstabelle	5
Beschilderung am Elberadweg	6
Rücksichtsvoll Radeln	7
Anreise zum Elberadweg	8
FAQs zu Ihrer Reise am Elberadweg	10
Radreiseveranstalter am Elberadweg	12
Legende	15
Stempelpass	Umschlagsklappe

Abschnitt Nord 16

Abschnitt A	22
Abschnitt B	24
Abschnitt C	26
Abschnitt D	28
Abschnitt E	32
Abschnitt F	34

Abschnitt Mitte 38

Abschnitt G	44
Abschnitt H	48
Abschnitt I	52
Abschnitt J	56

Abschnitt Süd 64

Abschnitt K	71
Abschnitt L	74
Abschnitt M	78
Abschnitt N	82
Abschnitt O	88

Abschnitt Tschechien 92

Abschnitt P	98
Abschnitt R	102
Abschnitt S	105
Abschnitt T	108
Abschnitt U	109
Abschnitt V	110

Inspirationen für Ihre Reiseplanung

Folgen Sie uns gern auf unseren Social Media Kanälen.
Gern teilen wir bei Instagram Ihre Stories von unterwegs.
Markieren Sie uns dafür mit [@elberadweg](https://www.instagram.com/elberadweg).



facebook.com/elberadweg.de



@elberadweg



youtube.com/elberadweg

Impressum

Auflage 2025

Idee, Text und Herausgeber: Projektkoordinatoren Elberadweg
Die Benutzung des Angebotsmaterials zum Zwecke der gewerbsmäßigen Adressveräußerung an Dritte oder des Nachdrucks – auch auszugsweise – ist nicht gestattet.

Fotos Titel: Sicht auf Bad Schandau © Felix Meyer

Allgemein: AugustusTours (S. 12), CzechTourism/Libor Sváček (S. 2 – Prag), Deutsche Bahn AG/Tobias Gromatzki (S. 8), Philipp Herfort (S. 14), Hradec Králové Region (S. 14), photocompany Hans-Joachim Harbeck (S. 2 – HH, 14), Stefan Kayser (S. 7), Felix Meyer (S. 2 – DD), Tino Raguse (S. 9), Maximilian Semsch (S. 2 – MD, 6 u., 14), Ústí Region (S. 6 oben)

Teil Nord: Koordinierungsstelle Elberadweg Nord und die Tourismusorganisationen; Norbert Gülicher (S. 20), Susanne Hanspach (S. 17 u. Mitte, 19 [3, 5], 37), photocompany Hans-Joachim Harbeck (S. 14, 16, 17 o. re., 18, 19 [2, 4], 21, 27, 31, 35), Bettina Nolte (S. 17 u. li.)

Teil Mitte: Hansestadt Havelberg (S. 41), Dominik Ketz (S. 47, 50), Maximilian Semsch (S. 6, 14, 38, 40, 50), Gordon Richter (S. 39), Verbandsgemeinde Elbe-Havel-Land/Jeanett Czinzoll (S. 41)

Teil Süd: Felix Meyer (S. 64, 65, 67), Kenny Scholz (S. 85), Maximilian Semsch (S. 66, 67, 77) Florian Trykowski (S. 70), ddpix.de/(DML-BY) (S. 87), CzechVibes (S. 69)

Teil Tschechien: Partnerství, o.p.s./Martin Špelda (S. 6, 104), CzechTourism/Petr Polák (S. 94), Böhmisches Mittelgebirge/Václav Chloupek (S. 103), Hradec Králové Region (S. 93, 94, 110), Mittelböhmen/MCU Libor Sváček (S. 93, 94, 105), Stadt Děčín (S. 92), TO Pardubicko/Lukáš Zeman (S. 14, 92, 94, 105), Ústí Region (S. 94)

Realisierung: Ö GRAFIK agentur für marketing und design, www.oe-grafik.de

OSM-Daten: © OpenStreetMap-Mitwirkende | Datenaufbereitung: map-site.de, Ö GRAFIK

Druck: Sattler Media Press GmbH

Redaktionsschluss: November 2024

Tourenplanung

Der 1.300 km lange Elberadweg bietet zwischen Nordsee und Quelle zahlreiche Tourenoptionen. Mit Entfernungstabelle, komoot-Collections und einer interaktiven Karte wird die Planung einfach und übersichtlich.

Die **Entfernungstabelle** ermöglicht es wie früher im Autoatlas, Etappenlängen schnell abzulesen. Ob von Lauenburg nach Dessau oder von Cuxhaven nach Hamburg – Entfernungen sind auf einen Blick ersichtlich. So funktioniert es: Start- und Zielort wählen, Schnittpunkt finden und die Kilometerangabe ablesen.

Beispiel: Hitzacker nach Magdeburg – 231 km. Die Angaben basieren auf linkselbischen Distanzen; rechtselbische Strecken weichen teils ab und sind oft kürzer. Fett markierte Orte haben mindestens einen Bahnhof mit Fernverkehrsanbindung.

Die **interaktive Karte** auf der Elberadweg-Webseite bietet zusätzliche Unterstützung: Sie zeigt Highlights, Gastgeber, Fähren und Werkstätten. Infos lassen sich ein- und ausblenden – ideal für die Tourenplanung. Entdecken Sie alles Wichtige auf elberadweg.link/karte.

In den neuen **komoot**-Collections lassen sich beliebte Strecken mit GPX-Daten abrufen. Wir haben Empfehlungen für klassische Mehrtages- oder Wochenendtouren für Sie vorbereitet.

Die Klassiker-Touren

HAMBURG BIS DRESDEN (Länge: 627 km)
Ein Muss für alle Radwanderer von der Hansemetropole ins sächsische Elbflorenz
elberadweg.link/hh-dd

HAMBURG BIS MAGDEBURG (Länge: 344 km)
Entschleunigung im UNESCO-Biosphärenreservat Flusslandschaft Elbe
elberadweg.link/hh-md

MAGDEBURG BIS DRESDEN (Länge: 283 km)
Radeln durch die sächsische Geschichte
elberadweg.link/md-dd

ELBQUELLE BIS DRESDEN (Länge: 478 km)
Tschechische Gastfreundschaft in einmaligen Landschaften | elberadweg.link/quelle-dd



Alle Touren unter
elberadweg.link/komoot

Fix mal raus – Kurztrips entlang der Elbe

CUXHAVEN BIS HAMBURG (Länge: 134 km)
Große Pötte, Schafe auf dem Deich und weite Blicke an der Unterelbe
elberadweg.link/cux-hh

MAGDEBURG BIS DESSAU (Länge: 78 km)
Eine (Zeit-)Reise durch Elbauen, Salzlandschaften und Moderne
elberadweg.link/md-ds

MEIßEN BIS BAD SCHANDAU (Länge: 70 km)
Wein, Hochkultur und Elbsandstein auf einen Streich | elberadweg.link/mei-bs

PRAG BIS DRESDEN (Länge: 215 km)
Böhmischer Charme, Felswelten und ganz viel Elbe | elberadweg.link/prag-dd

Entfernungstabelle (Angaben in Kilometer)

	Cuxhaven (Bahnhof)	Wischhafen/Glückstadt	Stade	Hamburg	Lauenburg	Hitzacker	Wittenberge	Stendal	Magdeburg	Dessau	Lutherstadt Wittenberg	Meißen	Dresden	Bad Schandau	Děčín	Ústí nad Labem	Mělník	Prag	Pardubice	Hradec Králové	Vrchlabí	Elbquelle
Cuxhaven (Bahnhof)		58	89	134	193	247	329	396	478	556	593	735	761	805	828	854	926	976	1112	1136	1209	1239
Wischhafen/Glückstadt	58		31	76	135	189	271	338	420	498	535	677	703	747	770	796	868	918	1054	1078	1151	1181
Stade	89	31		45	104	158	240	307	389	467	504	646	672	716	739	765	837	887	1023	1047	1120	1150
Hamburg	134	76	45		59	113	195	262	344	422	459	601	627	671	694	720	792	842	978	1002	1075	1105
Lauenburg	193	135	104	59		54	136	203	285	363	400	542	568	612	635	661	733	783	919	943	1016	1046
Hitzacker	247	189	158	113	54		82	149	231	309	346	488	514	558	581	607	679	729	865	889	962	992
Wittenberge	329	271	240	195	136	82		67	149	227	264	406	432	476	499	525	597	647	783	807	880	910
Stendal	396	338	307	262	203	149	67		82	160	197	339	365	409	432	458	530	580	716	740	813	843
Magdeburg	478	420	389	344	285	231	149	82		78	115	257	283	327	350	376	448	498	634	658	731	761
Dessau	556	498	467	422	363	309	227	160	78		37	179	205	249	272	298	370	420	556	580	653	683
Lutherstadt Wittenberg	593	535	504	459	400	346	264	197	115	37		142	168	212	235	261	333	383	519	543	616	646
Meißen	735	677	646	601	542	488	406	339	257	179	142		26	70	93	119	191	241	377	401	474	504
Dresden	761	703	672	627	568	514	432	365	283	205	168	26		44	67	93	165	215	351	375	448	478
Bad Schandau	805	747	716	671	612	558	476	409	327	249	212	70	44		23	49	121	171	307	331	404	434
Děčín	828	770	739	694	635	581	499	432	350	272	235	93	67	23		26	98	148	284	308	381	411
Ústí nad Labem	854	796	765	720	661	607	525	458	376	298	261	119	93	49	26		72	122	258	282	355	385
Mělník	926	868	837	792	733	679	597	530	448	370	333	191	165	121	98	72		50	186	210	283	313
Prag	976	918	887	842	783	729	647	580	498	420	383	241	215	171	148	122	50		136	160	233	263
Pardubice	1112	1054	1023	978	919	865	783	716	634	556	519	377	351	307	284	258	186	136		24	97	127
Hradec Králové	1136	1078	1047	1002	943	889	807	740	658	580	543	401	375	331	308	282	210	160	24		73	103
Vrchlabí	1209	1151	1120	1075	1016	962	880	813	731	653	616	474	448	404	381	355	283	233	97	73		30
Elbquelle	1239	1181	1150	1105	1046	992	910	843	761	683	646	504	478	434	411	385	313	263	127	103	30	

Beschilderung am Elberadweg

Der Elberadweg ist meist analog der allgemeinen Radwegweisung in Deutschland und in Tschechien gut ausgeschildert. Hier finden Sie die Details zur Beschilderung in beiden Ländern:

Beschilderung in Deutschland



In Deutschland werden grüne Haupt- und Zwischenwegweiser auf weißem Hintergrund verwendet, um die Richtung zu zeigen. Die Hauptwegweiser mit Elberadweg-Logo informieren zusätzlich über Entfernungen. In Sachsen-Anhalt helfen zudem Bodenmarkierungen bei der Wegweisung. Besonders in Sachsen-Anhalt ist die Beschilderung klar und deutlich: Hier tragen alle Wegweiser zusätzlich das Logo des Elberadwegs.



Beschilderung in Tschechien

Der Elberadweg entspricht der nationalen Radroute 2. Sie folgen schwarzen Wegweisern auf gelbem Hintergrund mit der Nummer 2, auf einigen ist das Elberadweg-Logo zu finden.



In einigen Teilen gibt es Bodenmarkierungen. Der offizielle Start- bzw. Endpunkt der Radroute 2 liegt in Vrchlábí/Herlíkovice.



▲ Elberadweg-Bodenmarkierung in Sachsen-Anhalt



Weitere Beschilderungen

In Deutschland sind Elberadweg-Abschnitte vom Radnetz Deutschland als D-Route 10 markiert. Der Elberadweg ist zwischen Lutherstadt Wittenberg und Prag Teil der EuroVelo Route 7. Im Abschnitt zwischen Kolín und Lázně Toušeň/Prag verläuft er parallel zur EuroVelo Route 4. Der Abstecher von Prag nach Mělník ist als Moldauradweg (Radroute 7) ausgeschildert.



Logo Elberadweg in Tschechien



Radroute 2



Moldauradweg



Logo D-Route 10 (alt und neu)

EuroVelo Route 4 und 7

D-Route

Rücksichtsvoll Radeln

Der Elberadweg führt durch malerische Landschaften und Schutzgebiete, darunter das UNESCO-Biosphärenreservat Flusslandschaft Elbe sowie die Nationalparks am Wattenmeer, in der Sächsisch-Böhmischen Schweiz und im Riesengebirge. Dabei ist zu beachten:

Nutzen Sie die ausgewiesenen Radwege

Insbesondere in den Schutzgebieten sollten elbnahe Wege, die nicht zum offiziellen Elberadweg gehören, mit dem Rad gemieden werden.

Gemeinsame Rücksichtnahme

Viele der Radwege sind auch Fußwege, auf denen Fußgänger gleichberechtigt sind. Achten Sie daher stets darauf, rücksichtsvoll zu fahren und ggf. Ihre Geschwindigkeit anzupassen.

Bodennebenheiten und Hindernisse

Der Elberadweg verläuft stellenweise über Deichverteidigungswege, die uneben sein können und Poller oder leichte Steigungen aufweisen. Fahren Sie vorausschauend und vorsichtig.

Vermeiden Sie das Radfahren in der Dämmerung und Nacht

Wildtiere, besonders Zugvögel im Frühjahr und Herbst, sind in diesen Zeiten besonders empfindlich. Um Störungen zu minimieren, sollte in der Dämmerung und Nacht nicht geradelt werden.

Aufenthalt unter Eichen

Beachten Sie die Hinweise zu den Eichenprozessionsspinnern und vermeiden Sie den Aufenthalt unter Eichen in diesen Bereichen.

Beachten Sie die Bedeutung der Deiche für den Hochwasserschutz

Die Deiche schützen das Umland vor Hochwasser und werden ständig gepflegt und gewartet. Der Landesbetrieb für Hochwasserschutz und Wasserwirtschaft Sachsen-Anhalt (LHW) erlaubt Radfahrern die Nutzung der Deichwege, weist jedoch darauf hin, dass Unterhaltungsmaßnahmen an den Hochwasserschutzanlagen Vorrang haben.

Deichpflege und Rücksichtnahme

Wenn Sie auf oder neben den Deichen radeln, werden Sie eventuell auf eine Schafherde oder Deichmähdmaschinen treffen, die immer Vorfahrt haben. Die Schafe halten das Gras kurz und sorgen für eine feste Grasnarbe, was sehr wichtig für die Deichpflege und -erhaltung ist. Dass die Deiche im Marschland eine bedeutende Funktion haben, wurde spätestens durch die Jahrhunderthochwasser von 2002, 2006, 2011 und 2013 überdeutlich, als Hilfskräfte diese mit vielen Maßnahmen über Wochen stützen mussten. Das Elbvorland ist schon bei weniger starken Hochwassern so hoch, dass der Deichfuß nicht mehr zu erkennen ist. Bitte umfahren Sie die von den Schäfern gezogenen Zäune und achten Sie auf verschlossene Klappgatter (v. a. an der Unterelbe). Vorsicht ist geboten bei maschinellen Pflegearbeiten am Deich. **VIELEN DANK!**



Anreise zum Elberadweg

Mit der Deutschen Bahn

Größere Städte wie Hamburg, Magdeburg, Dresden und Prag sind gut mit **Fernzügen** erreichbar. Reservieren Sie im Voraus einen Fahrradstellplatz und kaufen ein Fahrradticket unter www.bahn.de. Buchen Sie die Tickets frühzeitig, im Fernverkehr ist dies ab 6 Monaten vor Reisebeginn möglich. Vor allem im Sommer sind die Fahrradplätze an Wochenenden und am Anfang bzw. Ende der Ferienzeiten sehr begehrt. Wir empfehlen Ihnen eine ausreichende Umstiegszeit zu wählen. Mit Rad und Gepäck dauert dies oft wesentlich länger als ohne. elberadweg.link/bahn



Regionalbahnen verbinden Teilstücke des Elberadwegs. Die Bahnhöfe an der Route finden Sie in den Etappenkarten. Im Nahverkehr gibt es keine Stellplatzreservierung. Sie benötigen neben einer gültigen Fahrkarte auch ein Fahrradticket. Die Verkehrsverbünde haben unterschiedliche Regelungen zur Radmitnahme, bei einigen gibt es während des Berufsverkehrs Sperrzeiten. Die Tarife sind abhängig vom Verkehrsverbund. elberadweg.link/nahverkehr

Fahrradmitnahme in Tschechien

Die **Tschechische Bahn (České dráhy)** bietet ein gut ausgebautes Eisenbahnnetz, mit Prag als Zentrum vieler Fernverkehrsverbindungen (u. a. von/nach Hamburg, Berlin, Dresden, München, Nürnberg, Regensburg, Flensburg, Wien, Linz, Graz und Zürich).

Fahrradtickets können online, am Schalter, an Automaten oder beim Schaffner gekauft werden, der Preis richtet sich nach der Reisedistanz. In Regionalzügen besteht keine Reservierungspflicht, Räder werden in Fahrradabteilen transportiert.

Wir empfehlen die Onlinebuchung auf www.cd.cz (nur auf Tschechisch oder Englisch). Unter »More options › Connection parameters › Additional Services« kann man die Option »Always transport a bike, if available« wählen, um Züge mit Fahrradmitnahme anzuzeigen. Tickets sind bis zu 90 Tage im Voraus verfügbar.

Mit dem Nachtzug

Nachtzüge aus Zürich, Warschau, Innsbruck, Wien, Kopenhagen, Amsterdam und Brüssel bringen Radreisende zum Elberadweg nach Hamburg, Magdeburg, Dresden und Prag. Zwischenhalte u. a. in Städten wie Lutherstadt Wittenberg, Bad Schandau, Děčín und Ústí n. L. elberadweg.link/nachtzug-de
elberadweg.link/nachtzug-cz

Mit dem Fernbus

Flixbus und Regiojet halten an verschiedenen Punkten entlang der Elbe. Die Fahrradmitnahme kann online gebucht werden. E-Bikes werden nicht transportiert. elberadweg.link/fernbus

Mit dem Auto

Nutzen Sie P+R-Parkplätze oder überwachte Parkplätze in Großstädten sowie in Sachsen-Anhalt die ADAC-zertifizierten **fahrradfreundlichen Parkplätze (s. Seite 55)**. Einige Unterkünfte bieten auch Langzeitparkplätze an – fragen Sie bei der Buchung danach. Nutzen Sie für die Rückfahrt zum Ausgangspunkt Bahn, Fernbus oder Shuttledienste.

Shuttle und Transfer

Einige Reiseveranstalter bieten sowohl individuell als auch im Paket einen Transfer zum Ausgangs- bzw. vom Endpunkt Ihrer Reise an. Es gibt tägliche Shuttle inkl. Radmitnahme von Dresden nach Prag und Spindlermühle. **(s. Seite 12). [elberadweg.link/transfer](#)**

Anreise zur Elbquelle (Pramen Labe)

Die Elbquelle liegt auf 1.386 m Höhe bei Spindlermühle im Riesengebirge. Sie ist ein Muss für jeden Elberadweg-Radler. Um sie zu erreichen, gibt es verschiedene Wege: ganz sportlich nur mit dem Rad, mit Unterstützung durch die Seilbahn oder zu Fuß für alle mit mehr Zeit. Generell kann man für den Besuch mindestens einen halben bis ganzen Tag einplanen.

Unsere Tourenempfehlungen beginnen am der Quelle nächstgelegenen Bahnhof in Vrchlábí. Alternativ ist der Bahnhof in Kuncice nad Labem (+ 5 km) aufgrund besserer Bahnverbindungen empfehlenswert. Von Ende Mai bis Ende September verkehrt am Wochenende zweimal täglich ein Fahrradbus von Hradec Králové über Vrchlábí nach Spindlermühle.

Die Radroute Nr. 2 führt auf zwei Alternativen von Vrchlábí in Richtung Elbquelle. Die sportliche Variante führt mit mehr als 1.000 Höhenmeter auf ca. 27 km über Benecko, Třídolí und Horní Míšečky zur Quelle. Wer Höhenmeter sparen möchte, nutzt die Variante entlang der Straße nach Spindlermühle und nimmt dort die Seilbahn am Medvědíň, die Fahrradmitnahme ist inklusive. Dann den Radrouten K13A und K13 folgen. Beide Routen führen bis zur Elbbaude (Labská bouda). Der restliche Weg bis zur Quelle muss aus Naturschutzgründen geschoben werden.

Alternativ bietet sich auch eine ausgiebige Wanderung zur Elbquelle an. Startpunkt ist die Seilbahn am Medvědíň in Spindlermühle. Oben angekommen folgt man dem Lauf der jungen Elbe, inkl. des Elbfalls (Labský vodopád) an der Elbbaude mit tollen Panoramaaussichten über das Riesengebirge.



▲ Der Elbfall in der Nähe der Elbquelle.

Mehr Informationen zur Elbquelle

- ▶ **Fahrradbus**
Hradec Králové – Spindlermühle:
[elberadweg.link/fahrradbus-cz](#)
- ▶ **Seilbahn zum Medvědíň:**
[elberadweg.link/seilbahn](#)
- ▶ **Radtour von Vrchlábí zur Elbquelle ohne Seilbahn:**
[elberadweg.link/sportlich-elbquelle](#)
- ▶ **Sportliche Radtour von Vrchlábí zur Elbquelle:**
[elberadweg.link/seilbahn-elbquelle](#)
- ▶ **Wanderung zur Elbquelle:**
[elberadweg.link/wanderung-elbquelle](#)

FAQs zu Ihrer Reise am Elberadweg

Elbaufwärts oder elbabwärts?

Durch das geringe Gefälle kann der Elberadweg sowohl elbaufwärts als auch elbabwärts gefahren werden. Aufgrund des vorherrschenden Windes aus Nordwest empfiehlt sich, die Tour gegen den Strom, also elbaufwärts zu planen. Mit ein wenig Glück besteht dann die Chance auf Rückenwind, v. a. wenn man an der Mündung bei Cuxhaven oder in Brunsbüttel startet. Nur im Bereich der Elbquelle sollte aufgrund der Topografie besser flussabwärts gefahren werden.

Welche Elbseite – schön anzusehen oder gut zu befahren?

Es ist kaum möglich, eine pauschale Empfehlung auszusprechen. Der Elberadweg führt durch scheinbar unberührte Landschaften, Naturschutzgebiete und Biosphärenreservate. Das verspricht schöne Landschaften, aber nicht immer perfekte Wege. Wer Asphalt unterm Reifen bevorzugt, wählt eine andere Teilroute an der Elbe als Schotterfans: Schönheit liegt hier im Auge des Betrachters.

Durch zahlreiche Brücken und Fähren gibt es oft die Chance auf einen Elbseitenwechsel, Sie können Ihre Reise am Elberadweg also ganz nach Ihren Bedürfnissen abstimmen: Möchten Sie unterwegs eher Städte und Kultur entdecken oder lieber Naturlandschaften?

Zum größten Teil fahren Sie auf asphaltierten Straßen und gepflasterten Radwegen. Entlang der Elbdeiche verlaufen manchmal Betonspuren, und die Dörfer machen gelegentlich mit Kopfsteinpflaster auf sich aufmerksam. Starten Sie also auf ausreichend breiten Reifen!

Wie viel Zeit benötige ich für den gesamten Elberadweg?

Für die gesamte Distanz zwischen Quelle und Mündung – fast 1.300 Kilometer – müssten Sie jeden Tag 90 Kilometer fahren, wenn Sie zwei Wochen Zeit haben. Wir empfehlen Ihnen, den Elberadweg in Etappen zu befahren, wie es mittlerweile viele Radwanderer machen. Auch hier hilft die Entfernungstabelle auf [Seite 5](#) bei der Vorbereitung, Teilstrecken entlang der Elbe entsprechend der individuellen Tagesleistung

zu planen. So kann der Elberadweg in seiner gesamten Natürlichkeit und Einzigartigkeit überzeugen und Ihnen ein einmaliges Erlebnis garantieren.

Wie plane ich meine Radtour auf dem Elberadweg am besten?

Mit etwas Planung vor der Tour lässt sich ein Radurlaub noch besser genießen: Sie sollten sich nicht zu viel vornehmen und eher kürzere Etappen einplanen. Bei einer Reisegeschwindigkeit von ca. 15 km/h schaffen Sie bei fünf Stunden reiner Fahrzeit (ohne Pausen) 75 Kilometer. Passen Sie die Tagesetappen nach Ihren Bedürfnissen und Möglichkeiten an, mit einem E-Bike sind auch bei ungünstigen Windverhältnissen längere Etappen möglich. Vorschläge für Ihre Tour finden Sie auf [Seite 4](#) und unter [elberadweg.link/komoot](https://www.elberadweg.link/komoot).

In der Hauptsaison empfehlen wir, die ersten Unterkünfte Ihrer Tour vorzubuchen, um abgesichert zu sein und einen festen Zielpunkt zu haben. In kleinen Gruppen von zwei bis vier Personen ist es während der weiteren Reise

möglich, einen Tag vorher eine Unterkunft zu reservieren und seine Tour ganz nach Kondition und Wetterlage anzupassen.

In der Rubrik »News« informieren wir über Baustellen, Umleitungen und Fährausfälle, die uns gemeldet werden. Wir empfehlen Ihnen, vor und auch während der Reise die entsprechenden Hinweise auf unserer Webseite zu lesen. So sind Sie auf mögliche Abweichungen entlang der Streckenführung vorbereitet und ersparen sich spontane Planänderungen.

elberadweg.link/news

Welche Ausstattung brauche ich an meinem Rad?

Auf dem Elberadweg treffen sich alle Arten von Radlern, vom asketischen Graveler bis zum vollgepackten Lastenrad. Wer sicher und entspannt mit viel Komfort unterwegs sein will, sollte auf ausreichend breite Reifen achten (mindestens 32 mm) und über zupackende Bremsen verfügen.

Wasserfeste Gepäcktaschen, ob klassisch am Gepäckträger oder mit Satteltasche, sind Pflicht, um bei jedem Wetter gewappnet zu sein. Basiswerkzeug und eine Luftpumpe retten bei kleineren Reparaturen.

Wo bekomme ich Leihräder für eine Tour auf dem Elberadweg?

Sie haben kein eigenes Rad oder möchten sich den Transport bei der Anreise sparen? Nutzen Sie dazu die Angebote unserer Reiseveranstalter bzw. von Fahrradvermietern.

elberadweg.link/veranstalter
elberadweg.link/service

Was mache ich bei einer Panne?

In vielen Elborten gibt es hilfsbereite Zweiradmechaniker, und auch unsere Gastgeber stellen oft Werkzeug und Flickzeug bereit. Teilweise gibt es am Elberadweg ADAC-Reparaturstationen mit Werkzeug und Pumpe. Wenn das nicht weiterhilft, können ADAC-Mitglieder die Pannenhilfe der »Gelben Engel« in Anspruch nehmen: Tel. 089 20204000.

Mehr Infos unter elberadweg.link/adac.

Wieviel Proviant packe ich für den Tag ein?

Der Elberadweg führt durch viele unberührte Landschaften mit streckenweise wenig ausgebauter Infrastruktur. Daher ist es ratsam, genügend Wasser und auch einige Snacks für den Weg dabei zu haben, um gut durch den Reisetag zu kommen. Weitere Tipps gibt es unter elberadweg.link/tipps.

Informatie | Information



We hebben informatie in het Nederlands verzameld op onze website www.fietsen-elbe.nl.



For information in English, please visit www.elbe-cycle-path.com.

Hinweise zu unseren Gastgebern

Dieses Handbuch bietet eine große Zahl unterschiedlicher Übernachtungsmöglichkeiten. Alle Gastgeber verpflichten sich, den gängigen Standards für Radlerquartiere zu genügen. An einem blau-grünen Schild mit dem Elberadweg-Logo erkennen Sie unsere Partner, in Tschechien am Logo »Cyklisté vítání« (Radfahrer willkommen).



Radreiseveranstalter am Elberadweg



Viele Reiseveranstalter in Deutschland, Österreich und Tschechien bieten Etappen- und Sterntouren auf dem Elberadweg an. Komplettpakete mit Übernachtungen, Gepäcktransfer und weiteren Serviceleistungen ersparen Ihnen das individuelle Planen und Buchen. Auch für Gruppen lohnt sich die Anfrage, um vom langjährigen Wissen der Reiseprofis zu profitieren. Teils gibt es auch geführte Touren.

Hier finden Sie nur Reiseveranstalter, die seit Langem Erfahrungen haben, sich vor Ort bestens auskennen und unmittelbar mit uns kooperieren:

► AugustusTours:

Turnerweg 6, 01097 Dresden,

Tel. 0351 5634820,

www.augustustours.de

► Die Mecklenburger Radtour:

Zunftstraße 4, 18437 Stralsund,

Tel. 03831 306760,

www.mecklenburger-radtour.de

► Rückenwind Reisen:

Am Patentbusch 14, 26125 Oldenburg,

Tel. 0441 485970, www.rueckenwind.de

► Corso ... die Reiseagentur:

Jagdsteig 25, 01662 Meißen,

Tel. 03521 710501, www.corso-reisen.de

► Donau Touristik TRAUNIS RADFERIEN:

Lederergasse 10, A-L4010 Linz/Donau,

Kostenlose Servicenummer:

Tel. +49 800 4002770 (Deutschland),

Tel. +43 73220804900 (Schweiz),

www.radferien.com

► Enthusia Reisen:

Labské nábřeží 33, CZ, 405 02 Děčín 4,

Tel. +420 724 006865,

www.enthusia.cz/de

Individueller Gepäck- und Personentransport

Auch ohne Pauschalreise sind einzelne Transferleistungen buchbar. Ein durchgehendes Angebot entlang der gesamten Elbe gibt es aktuell nur auf Anfrage.

► Bag & Bike: Dresden – Prag – Elbquelle,

auf Anfrage bis Magdeburg,

Pod Lesem 1634/8, CZ, 405 02 Děčín 4,

Tel. +420 730182310 (auf Deutsch),

www.bagandbike.cz

► Fahrrad- und Gepäcktransport,

Personentransfer: Magdeburg – Elbquelle,

weitere Strecken auf Anfrage,

Jagdsteig 15, 01662 Meißen,

Tel. 03521 710501, www.elberadtaxi.de

► Kurt Harbart, Taxi & Mietwagen:

Hamburg – Magdeburg – Berlin,

Pestalozzistraße 14, 39539 Havelberg,

Tel. 0173 9573510, www.koffer-taxi.de

► Mobil vor Ort: Wendland,

29484 Brandleben, Tel. 05865 468,

www.fahrrad-taxi.de

Prag bis Dresden in 8 Tagen

Veranstalter:

AugustusTours GmbH & Co. KG

- ▶ 7 Übernachtungen mit Frühstück
- ▶ Gepäcktransport von Unterkunft zu Unterkunft
- ▶ GPS-Daten, Kartenmaterial, Telefonservice uvm.

Preis pro Person:

Doppelzimmer ab 739 €

Einzelzimmer ab 999 €

elberadweg.link/augustustours

Dresden bis Magdeburg in 9 Tagen

Veranstalter:

Rückenwind Reisen GmbH

- ▶ 8 Übernachtungen mit Frühstück
- ▶ Gepäcktransport von Unterkunft zu Unterkunft
- ▶ App, GPS-Daten, Kartenmaterial, Telefonservice uvm.

Preis pro Person:

Doppelzimmer ab 789 €

Einzelzimmer ab 1.058 €

elberadweg.link/rueckenwind

Dessau bis Bad Schandau in 8 Tagen

Veranstalter:

CORSO ... die reiseagentur

- ▶ 7 Übernachtungen mit Frühstück
- ▶ Geschenk aus Meissener Porzellan zum Jubiläum »30 Jahre Elberadweg«
- ▶ Gepäcktransport, Kartenmaterial, Telefonservice uvm.

Preis pro Person:

Doppelzimmer ab 695 €

Einzelzimmer ab 905 €

elberadweg.link/corso

Stern Touren an der Elbe ab Dresden

Veranstalter:

Die Mecklenburger Radtour GmbH

- ▶ 6 ÜN mit Frühstück ohne Hotelwechsel
- ▶ Touren u. a. nach Bad Schandau, Meißen und Moritzburg
- ▶ inkl. Dresden City Card und Eintritte, u. a. Schloss Wackerbarth, Lößnitzgrundbahn

Preis pro Person:

Doppelzimmer ab 669 €

Einzelzimmer ab 929 €

elberadweg.link/mecklenburg

Sternradtour an Elbe und Saale ab Schönebeck

Veranstalter: Traunis Radferien

- ▶ Malerische Landschaften und kulturell Sehenswertes
- ▶ 6 Übernachtungen mit Frühstück im 4-Sterne-Hotel am Kurpark
- ▶ Eintritt Magdeburger Dom und Infopaket mit Tourenkarte

Preis pro Person: Doppelzimmer ab 374 €*
(*bei Online-Buchung mit Code EH30)

elberadweg.link/traunis

Fahrradtour von Bad Schandau bis Torgau

Veranstalter:

Deutsches Jugendherbergswerk Landesverband Sachsen e.V.

- ▶ 6 ÜN mit Halbpension und 3x Lunchpaket
- ▶ Erkundung Sächsische Schweiz und Dresden in Eigenregie
- ▶ Termine: 03. – 09.08.2025 | 12. – 18.10.2025

Preis pro Person:

Mehrbettzimmer 16 – 26 Jahre: 311 €

Mehrbettzimmer ab 27 Jahre: 362 €

elberadweg.link/djh-sachsen



▲ Hamburger Hafen mit Blick zur Elbphilharmonie



▲ Blick zur Burg Kunětická hora



▲ Blick auf die Altstadt von Dresden



▲ An der Fähre in Stadt Wehlen



▲ Begegnungen auf dem Elbdeich



▲ Picknick im Grünen bei Schönebeck



▲ Grüne Zitadelle von Magdeburg



▲ Fähren bei Glückstadt/Wischhafen



▲ Talsperre Les Království

Legende

Preiskategorien

pro Person im Doppelzimmer mit Frühstück
(EZ-Nutzung ggf. mit Aufschlag)

€ = bis 45 Euro

€€ = 46 bis 55 Euro

€€€ = ab 56 Euro

Anbieter am Elberadweg






- A1** im Adressteil aufgeführte Unterkunft
- A1** bzw. gastronomische Einrichtung
- A1** bzw. Freizeiteinrichtung
- A1** bzw. Campingplatz

Lage, Entfernung (km) zum Elberadweg



















←0,0 linkselbisch, Entf. zum Elberadweg

0,0→ rechtselbisch, Entf. zum Elberadweg









Ausstattungsmerkmale des Anbieters

-  E-Bike: Akku-Lademöglichkeit
-  Restaurant
-  Fahrradverleih öffentlich/
an Hausgäste
-  Gepäcktransport
-  WLAN

Legende für die Karten

-  Elberadweg
-  Alternativ-Routen/Umleitung
-  Querung/Fährweg
-  Sperrung
-  Hochwasserstrecke
-  Anschlussradwege
-  Elbe
-  Fährstrecke
-  Zugstrecke
-  Fähre
-  Brücke
-  Seilbahn
-  Streckenhinweis
-  Bahnhof
-  Tourist-Information in Deutschland
-  Tourist-Information in Tschechien
-  Schutzhütte
-  besonders empfehlenswert

Anbieterbeispiel

- ① — **A1** **Name der**
- ② — **←0,0** **Einrichtung** ★★ — ③
- Straße Nr.
12345 Musterstadt
Tel. 01234 567890
- ④ — **elberadweg.link/A1**
- ⑤ — **€€€** | **16**  | **40**  | **8** 
- ⑥ —     
-
- ① Betriebsarten am Elberadweg
(farbliche Unterteilung)
- ② Pfeil zeigt die Elbseite,
Zahl gibt die Entfernung zum Radweg
in Kilometern an
- ③ ★ = Klassifizierung DEHOGA (Deutschland)
★ = Klassifizierung DTV (Deutschland),
Hotelstars (Tschechien)
- ④ Link zum Anbieter
- ⑤ Preiskategorie
Anzahl der Betten
Anzahl der Stellplätze
Anzahl der Zeltplätze
- ⑥ Ausstattungsmerkmale des Anbieters

Elberadweg Nord

von Cuxhaven und Brunsbüttel bis Wittenberge

Abschnitte A bis F

A: Seite 22–23



B: Seite 24–25

C: Seite 26–27

D: Seite 28–31

E: Seite 32–33

F: Seite 34–37



▲ Große Weite im Norden bei Balje

▼ Sightseeing in Stade



Der **nördliche Abschnitt des Elberadwegs** offenbart Ihnen faszinierende Einblicke in Natur und Kultur, wechselvolle Eindrücke und Stimmungen, Stille gepaart mit pulsierendem Stadtleben.

Die frische Seeluft begleitet Sie vom Nationalpark und UNESCO-Weltnaturerbe Wattenmeer auf Ihrem Weg durch die maritime Landschaft der Unterelbe. Hohe Deiche und Obstbäume säumen den Weg.

Genießen Sie die lebendige Metropole Hamburg mit Ihren vielen Kneipen und kulturellen Eindrücken und Erlebnissen.

Umso wohltuender ist die Ruhe in der Elbmarsch und den Elbtalauen, die Sie ab Hamburg elbaufwärts begleiten. Im UNESCO-Biosphärenreservat »Flusslandschaft Elbe« ab Lauenburg finden Sie die Natur noch in einem weitestgehend ursprünglichen Zustand vor.

Die Anreise per Bahn in den Norden bietet sich an, denn über die Fernbahnhöfe Hamburg bzw. Harburg können Sie entweder direkt bis Stade/ Cuxhaven fahren und von dort starten – oder Sie nehmen gleich die Abkürzung über Hauptbahnhof Hamburg, aber das ist natürlich nur der »halbe Genuss«.

▼ Herbststimmung an der Fähre Pevestorf Lenzen



▼ Idyllische Landschaft bei Schnackenburg




▲ Schiffsbegrüßungsanlage Willkomm Höft – Schulauer Fähre in Wedel

Koordinierungsstelle Elberadweg Nord

c/o Herzogtum Lauenburg
Marketing und Service GmbH
Elbstraße 59 | 21481 Lauenburg/Elbe
Tel. +49 (0) 4542 856862
nord@elberadweg.de

Impressionen
ELBERADWEG
Abschnitte Nord





- 1** Hamburgs buntes Stadtleben überrascht mit vielen kleinen und großen kulturellen Highlights und städtebaulichen Ensembles, sei es die neue Elbphilharmonie, das Schanzenviertel oder aber das Hafenviertel.
- 2** Wenn Sie von Hamburg Richtung Elbquelle radeln, verlassen Sie schnell das bunte Leben der Weltstadt und gleiten in einen ländlichen Raum voller Überraschungen wie hier bei Geesthacht, wo die eine Elbseite hügelig und bewaldet ist.
- 3** Im UNESCO-Biosphärenreservat ab Lauenburg begleiten Sie auch die Relikte und Denkmale der innerdeutschen Teilung von 1945 bis 1989, wie hier die Dömitzer Eisenbahnbrücke, aber auch eine faszinierende Natur- und Kulturlandschaft.
- 4** An der Unterelbe vor Hamburg radelnd spüren Sie oft noch die Meeresbrise, sehen Sie manchmal Ozeandampfer und der Elbstrand hinterm hohen Deich lockt zum Verweilen.
- 5** Die faszinierende Elbtalauen-Landschaft ist mit Ihrer bunten Vogelwelt, sowie den vielen Altarmen und den riesigen Bäumen rechts und links des Weges eine Landschaft voller Energie und Emotionen.



▲ Historische Fähre Kronsnest (Abschnitt B)

Abschnitt A

FRS Elbfähre Glückstadt Wischhafen GmbH

ganzjährig: ab Glückstadt bis 23:15 Uhr;
ab Wischhafen bis 22:30 Uhr;
Tel. 04124 2430

Kronsnest-Krückau-Fähre

Wochenende und Feiertage

1. Mai bis 3. Oktober: Sa. 12–18 Uhr;
So. 10:30–18 Uhr; Tel. 04121 21399

Abschnitt B

Lühe–Schulau

ganzjährig, April bis Oktober:

6 bis 9 Verbindungen/Tag ab Lühe bis 18 Uhr;
ab Schulau bis 18:40 Uhr; Tel. 04141 788667

Abschnitt C

Fähren im Hamburger Verkehrsverbund

Linie 62: Landungsbrücken–Altona/
Fischmarkt–Dockland/Fischereihafen–
Neumühlen–Bubendey-Ufer–Finkenwerder
ganzjährig, ab Landungsbrücken bis 23:45 Uhr;
ab Finkenwerder bis 23:15 Uhr

Cranz–Blankenese

ganzjährig, April bis Oktober:

ab Cranz bis 20 Uhr;
ab Blankenese bis 20:30 Uhr;
Tel. 040 311707-0/-22

Abschnitt D

Hoopte–Zollenspieker

März bis November:

Mo. bis Fr. 6–20 Uhr;
Sa., So. und Feiertage 8:30–20 Uhr;
Tel. 040 7684194

Bitte beachten Sie:

Bei den Fähren im **Bereich Abschnitt E**
und F kann es durch Hoch- und Niedrig-
wasserstände der Elbe zu erheblichen Ein-
schränkungen und Fährausfällen kommen!

Abschnitt E

Bleckede–Neu-Bleckede

ganzjährig: Mo. bis Sa. bis 23 Uhr

Oktober bis April:

So. und Feiertage bis 21 Uhr

Mai bis September: bis 21:30 Uhr

Neu-Darchau–Darchau

ganzjährig: bis 21 Uhr

Abschnitt F

Hitzacker–Herrenhof/Bitter

1. April bis 15. Oktober: 9–18 Uhr;

außerhalb dieser Zeiten nach Absprache;

Tel. 0160 95960668

Pevestorf–Lenzen

Aktuelle Fährzeiten abrufbar unter

www.amtlenzen.de

Tel. 038792 98814 oder Tel. 0151 59406812;

elberadweg.link/faehre-lenzen

Schnackenburg–Lütkenwisch

Aktuelle Fährzeiten abrufbar:

www.amtlenzen.de

Tel. 038792 98814 oder Tel. 0151 61640199;

elberadweg.link/faehre-schnackenburg

Informationen, Prospekte, Tipps, Zimmerbuchungen

CUX-Tourismus GmbH

Tel. 04721 404200,
elberadweg.link/cuxhaven

Tourist-Information Nordseebad Otterndorf

Tel. 04751 919131,
elberadweg.link/otterndorf

Tourismusverband Landkreis Stade/Elbe e. V.

Tel. 04142 889760, elberadweg.link/altres-land

Holstein Tourismus

Tel. 04124 6049592, elberadweg.link/holstein

Tourist-Information Brunsbüttel

Tel. 04852 391186,
elberadweg.link/brunsbuettel

Touristinformation Glückstadt

Tel. 04124 937585,
elberadweg.link/glueckstadt

Stade Marketing und Tourismus GmbH

Tel. 04141 776980, elberadweg.link/stade

Wedel Marketing e. V.

Tel. 04103 707707, elberadweg.link/wedel

Hansestadt Buxtehude

Servicecenter Kultur & Tourismus

Tel. 04161 5012345,
elberadweg.link/buxtehude

Hamburg Tourismus GmbH

Tel. 040 30051300,
elberadweg.link/hamburg

Flusslandschaft Elbe GmbH

Tel. 05852 951988-0,
elberadweg.link/erlebnis-elbe

Stadt Winsen (Luhe)

Tel. 04171 657286, elberadweg.link/winsen

Tourist-Information Geesthacht

Tel. 04152 836258,
elberadweg.link/geesthacht

Tourist-Information Lauenburg/Elbe

Tel. 04153 5909220,
elberadweg.link/lauenburg

Tourist-Information Samtgemeinde Scharnebeck

Tel. 04136 9077500,
elberadweg.link/scharnebeck

Stadtinformation Boizenburg/Elbe

Tel. 038847 335354,
elberadweg.link/boizenburg

Tourist-Information im Biosphaerium Elbtalau – Schloss Bleckede

Tel. 05852 951414,
elberadweg.link/biosphaerium

Touristinfo Amt Neuhaus

Tel. 038841 60760,
elberadweg.link/amt-neuhaus

Kur- und Tourist-Information Hitzacker (Elbe)

Tel. 05862 9697-0, elberadweg.link/hitzacker

Tourist-Information Stadt Dömitz

Tel. 038758 22112, elberadweg.link/doemitz

Tourist-Information Gartow

Tel. 05846 333, elberadweg.link/gartow

Touristinformation Wittenberge

Tel. 03877 929181,
elberadweg.link/wittenberge

BUND-Besucherzentrum Burg Lenzen

Tel. 038792 1221, elberadweg.link/burg-lenzen

▼ Altstadt in Bleckede

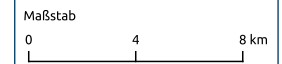


A Wo sich der Strom mit dem Meer vereint

← Route linkselbisch: 57 km
→ Route rechtselbisch: 28 km



← Cuxhaven (Kugelbake) <19 km> Otterndorf <12 km> Neuhaus <24 km> Freiburg (Elbe)
→ Brunsbüttel <28 km> Glückstadt



A1 Jugendherberge
 ←2,0 Cuxhaven
 Schlensenweg 2
 27476 Cuxhaven-Duhnen
 Tel. 04721 48552
[elberadweg.link/A1](#)
 € | 251 🚲
 ➔ 🚲 📶
 🍴 🚰 🚰 Gäste JHB

A3 Hotel am
 ←1,5 Medemufer
 Goethestraße 15
 21762 Otterndorf
 Tel. 04751 99990
[elberadweg.link/A3](#)
 €€€ | 86 🚲
 ➔ 🍴 🚲 📶

A5 Hotel + Restaurant
 ←1,8 Zur Post/Bruckert's
 in Otterndorf
 Cuxhavenerstraße 32a - 34
 21762 Otterndorf
 Tel. 04751 911000
[elberadweg.link/A5](#)
 € | 20 🚲
 ➔ 🍴 🚰 📶

A7 Knaus Campingpark
 ←6,8 Wingst C ★★ ★★
 Schwimmbadallee 13
 21789 Wingst
 Tel. 04778 7604
[elberadweg.link/A7](#)
 € | 68 🚲 | 210 🚲 ⚡
 🍴 📶

A9 Gasthaus
 ←0,5 Zwei Linden
 Iltzwördener Straße 4
 21730 Balje-Hörne
 Tel. 04753 84300
[elberadweg.link/A9](#)
 €€ - €€€ | 28 🚲
 ➔ 🍴 🚲 📶

A11 Haus
 ←0,0 Butendiek
 Außendeich 33
 21730 Balje-Hörne
 Tel. 04753 6664931
[elberadweg.link/A11](#)
 €€ | 3 🚲
 ➔ 📶

A2 Campingplatz
 ←0,3 See Achtern Diek
 Am Campingplatz 3
 21762 Otterndorf
 Tel. 04751 2933
[elberadweg.link/A2](#)
 € / €€€ | 269 🚲 ⚡
 ➔ 🍴 📶

A4 Jugendherberge
 ←0,9 Otterndorf
 Schlensenstraße 147
 21762 Otterndorf
 Tel. 04751 3165
[elberadweg.link/A4](#)
 € | 207 🚲
 ➔ 📶
 🍴 🚰 🚰 Gäste JHB

A6 Natureum
 ←0,0 Niederelbe
 Ausstellungen, Natur-
 erlebnispark, Picknickplätze
 Neuenhof 8 / Ostemündung
 21730 Balje / Neuhaus
 Tel. 04753 842110
[elberadweg.link/A6](#)
 🍴

A8 Jugendherberge
 ←9,0 Wingst
 Molkereistraße 11
 21789 Wingst
 Tel. 04778 262
[elberadweg.link/A8](#)
 € | 201 🚲
 ➔ 📶
 🍴 🚰 🚰 Gäste JHB

A10 Privatzimmer
 ←0,1 Bergmann
 Hörne-West 1
 21730 Balje-Hörne
 Tel. 04753 764
[elberadweg.link/A10](#)
 €€ | 9 🚲
 ➔ 📶

A12 Hotel
 ←0,2 Gut Schöneworth
 Landesbrücker Straße 92
 21729 Freiburg (Elbe)
 Tel. 04779 92350
[elberadweg.link/A12](#)
 €€€ | 28 🚲
 ➔ 🍴 🚲 📶

Ihr Shuttle durchs Alte Land am Elbstrom!



RAD WANDER BUS
 ELBE

Von der Blüte bis zur Ernte
 an Wochenenden und Feiertagen

Mit dem Fahrradbus entlang der Elbe durch das malerische Alte Land, zu reizvollen Hansestädten und bis zur Nordsee.

www.elbe-radwanderbus.de

ALTES LAND
 am Elbstrom



A6



NATUREUM
 Niederelbe



Küstenmuseum
 KüstenZoo
 Elbe-Küstenpark
 Bistro & Café
 Fahrradstation

Neuenhof 8 | 21730 Balje
www.natureum-niederelbe.de

Anzeigen

A12



Gut Schöneworth
 Traditionshotel an der Elbe

Landesbrücker Straße 42
 21729 Freiburg (Elbe)
 Tel. +49 4779 92350
info@gutschoeneworth.de
www.gut-schoeneworth.de



A13 Witt's
 ←5,0 Gasthof zur Post
 Dorfstraße 60
 21734 Oederquart
 Tel. 04779 8686
[elberadweg.link/A13](#)
 € | 14 🚲
 ➔ 🍴 🚲 📶

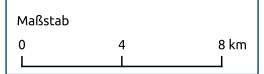
A14 River Loft
 1,0 → Hotel & Spa
 Am Freizeitbad 2 a
 25541 Brunsbüttel
 Tel. 04852 839490
[elberadweg.link/A14](#)
 €€€€ | 83 🚲
 ➔ 🍴 🚲 📶

B Im Land der Deiche und Obstbaumkulturen

← Route linkselbisch: 55 km
→ Route rechtselbisch: 63 km



← Freiburg (Elbe) <21 km> Krautsand <21 km> Stade <13 km> Lühe
→ Glückstadt <26 km> Elmshorn <37 km> Schulau



B1 Pension
0,8 → Klingbeil
 Am Markt 7
 25348 Glückstadt
 Tel. 04124 7979
[elberadweg.link/B1](#)
 €€ – €€€ | 9 |  





B2 Hotel
0,8 → Anno 1617
 Am Markt 5–6
 25348 Glückstadt
 Tel. 04124 91690
[elberadweg.link/B2](#)
 €€€ | 42 | 
  

B3 Gästezimmer
1,5 → Blaues Haus
 P***
 Drosselstraße 15
 25348 Glückstadt
 Tel. 0173 2440144
[elberadweg.link/B3](#)
 € – €€ | 4 | 
  

B4 Jugendherberge
0,1 → Glückstadt
 Am Rethövel 14–15
 25348 Glückstadt
 Tel. 04124 604455
[elberadweg.link/B4](#)
 € | 115 | 
 
  Gäste JHB

B5 Haselauer
1,4 → Landhaus
 Dorfstraße 10
 25489 Haselau
 Tel. 04122 98710
[elberadweg.link/B5](#)
 €€ – €€€ | 32 | 
  

B6 Fährhaus
0,5 Wischhafen
 G****
 Fährstraße 16
 21737 Wischhafen
 Tel. 04770 7172
[elberadweg.link/B6](#)
 €€€ | 16 | 
     

B7 Gasthaus
0,0 Heiko Sieb
 Ostener Straße 3
 21737 Wischhafen
 Tel. 04770 7108
[elberadweg.link/B7](#)
 €€ | 28 | 
  

B8 Bett + Bike
0,0 Alter Hafen
 Krautsand
 Krautsander Hafenstr. 22
 21706 Drochtersen-
 Krautsand
 Tel. 0160 91444053
[elberadweg.link/B8](#)
 € | 4 | 
 

B9 Hotel garni
3,0 ← Am Rathaus H****
 Sietwender Straße 22
 21706 Drochtersen
 Tel. 04143 911830
[elberadweg.link/B9](#)
 €€ | 20 | 


B10 Jugendherberge
0,4 → Stade
 Kehdinger Mühren 11
 21682 Stade
 Tel. 04141 46368
[elberadweg.link/B10](#)
 € | 139 | 
 
 Gäste JHB

B11 Der Altländer
1,5 ← Obsthof
 Hollernstraße 97
 21723 Hollern-Twielenfleth
 Tel. 0170 8128077
[elberadweg.link/B11](#)
 €€€ | 15 | 
  

B12 Campingplatz
3,5 ← Nesshof
 Neßstraße 32
 21720 Guderhandviertel
 Tel. 04142 810395
[elberadweg.link/B12](#)
 €€€
  


HERZLICH
 WILLKOMMEN!



14 gemütliche Doppelzimmer · täglich Frühstücksbüffet
 mit frischen Brötchen vom Bäcker · Restaurant täglich
 ab 17.00 Uhr geöffnet (Fr., Sa. und So. 11.00 bis 14.00 Uhr)



www.gaestehaus-sieb.de | 04770 / 7108



 **Hansestadt
 Stade**



Tourist-Information am Hafen
 Hansestr. 16 · 21682 Stade
 Tel. 04141 776 98-0
info@stade-tourismus.de

erfrischend vertraut
www.stade-tourismus.de

C Hansetradition, Metropolengeschichten und stille Orte

← Route linkselbisch: 32 km (58 km)
→ Route rechtselbisch: 38 km



← Lühe < 10 km > Jork < 22 km > Hamburg-Finkenwerder (Landungsbrücken < 26 km > Zollenspieker)

→ Schulau < 22 km > Hamburg (Landungsbrücken) < 18 km > Hamburg-Fünfhausen



C1 Hotel Altes Land**←0,1** H★★★★

Schützenhofstraße 16

21635 Jork

Tel. 04162 91460

elberadweg.link/C1

€€€ | 78 | 🚲

🚶 🚲 🚲 📶

C5 Schanzernstern**1,5→** Altona

Kleine Rainstraße 24–26

22765 Hamburg

Tel. 040 39903030

elberadweg.link/C5

€€€ | 83 | 🚲

🚶 🚲 📶

C2 Restaurant**0,3→** elbe 1

Strandbaddamm18

22880 Wedel

Tel. 04103 7035157

elberadweg.link/C2

🍴

C6 Fährhaus**0,5→** Tatenberg

Tatenberger Deich 162

21037 Hamburg

Tel. 040 7372227

elberadweg.link/C6

€–€€ | 20 | 🚲

🚶 🍴 🚲

C3 Deutsches**0,5→** Seemannsheim

Hamburg e. V.

Krayenkamp 5

20459 Hamburg

Tel. 040 370960

elberadweg.link/C3

€€€ | 114 | 🚲

🚶 📶

C7 Restaurant**0,1→** Wein- & Friesenstube

Ochsenwerder

Kirchendeich 10

21037 Hamburg

Tel. 040 7374198

elberadweg.link/C7

€€ | 8 | 🚲

🚶 🍴 📶

C4 Jugendherberge**0,5→** Horner Rennbahn

Rennbahnstraße 100

22111 Hamburg

Tel. 040 5701590

elberadweg.link/C4

€ | 423 | 🚲

🚶 📶

🍴 Gäste JHB

C8 Deichnest**←0,2** Bed & Breakfast

Pension

Eichholzfelder Deich 14

21037 Hamburg

Tel. 040 7374428

elberadweg.link/C8

€ | 6 | 🚲

🚶 📶



▲ Elbphilharmonie Hamburg



▲ Hamburger Hafen

*Erholung mit Stil***Mitten im Herzen des Alten Landes.**

Erleben Sie eine Übernachtung im original Altländer Fachwerkhaus und lassen sich vom Team unseres Hauses verwöhnen. Gestärkt und erholt geht es dann weiter ...

37 Wohlfühlzimmer · Fahrradgarage · Schließfächer mit Akkuladestationen

Schützenhofstr. 16 · 21635 Jork · Tel. 04162 91460 · www.hotel-altes-land.de



HANSESTADT BUXTEHUDE

- > Beratung und Information
- > Verkauf von Stadt- und Erlebnisführungen
- > Souvenirshop
- > Zimmervermittlung



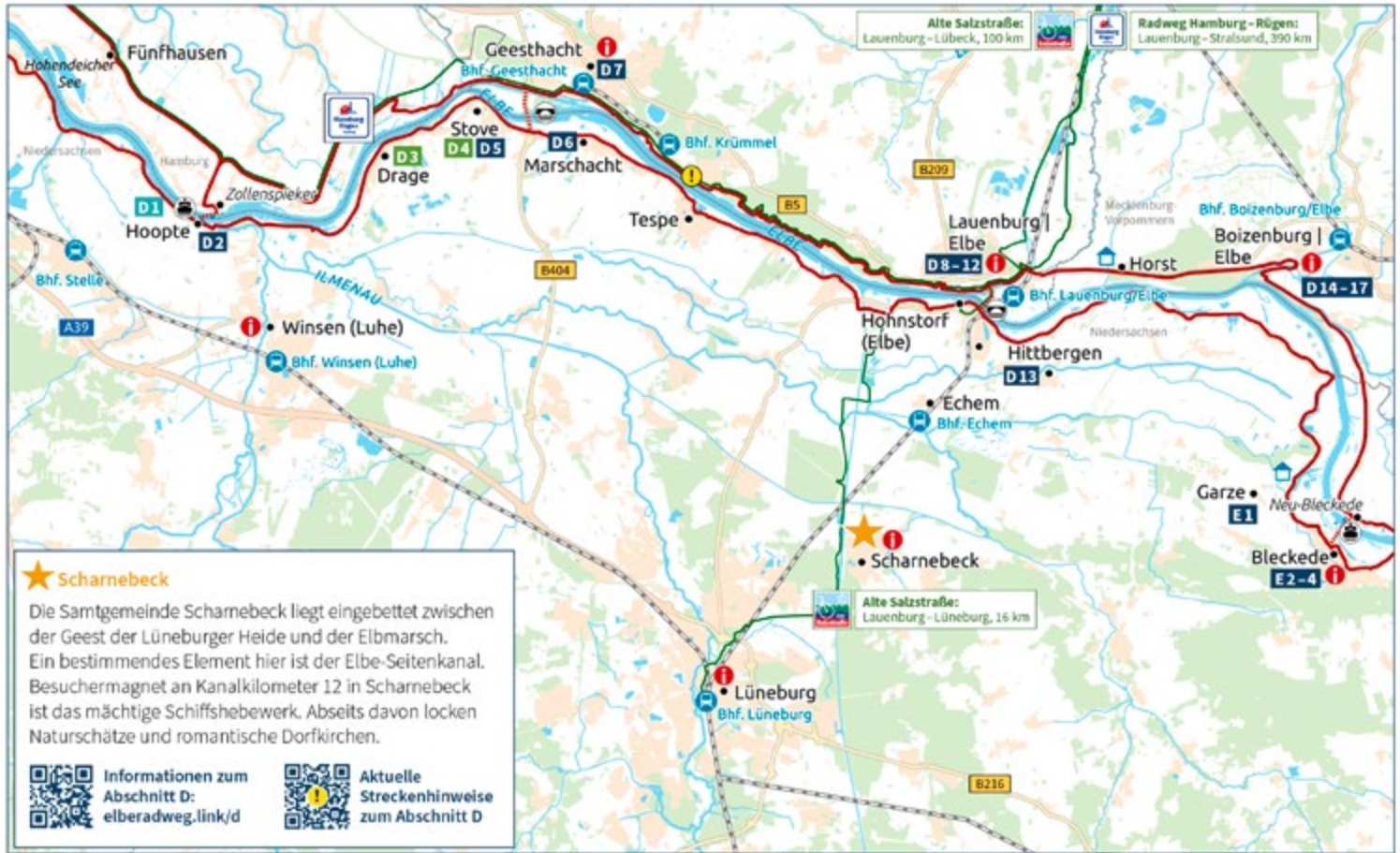
Servicecenter Kultur & Tourismus
 Breite Straße 2, 21614 Buxtehude
www.buxtehude.de/tourismus
 T 04161 / 501-2345
stadtinfo@stadt.buxtehude.de

BUXTEHUEMUSEUM
Geschichte erleben

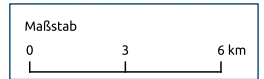
St.-Petri-Platz 11
21614 Buxtehude



www.buxtehudemuseum.de



- ← Hoopte (Fähre) <20 km> Tespe <13 km> Lauenburg/Elbe <21 km> Bleckede
- Hamburg-Fünfhausen <20 km> Geesthacht <19 km> Lauenburg/Elbe <22 km> Neu-Bleckede



D1 Hofcafé + Hofladen
←0,01 Löscher

Hoopter Elbdeich 77
21423 Winsen
Tel. 04171 669268
[elberadweg.link/D1](#)

**D2** Sievers'
←0,0 Gasthaus

Hoopter Elbdeich 11
21423 Winsen
Tel. 04171 2598
[elberadweg.link/D2](#)

€ – €€ | 55

**D3** Campingplatz
←0,0 Stover Strand

Stover Strand 10
21423 Drage
Tel. 04177 430
[elberadweg.link/D3](#)
€ | 40 | 450

**D4** Camping Land
←0,0 An der Elbe

Stover Strand 7
21423 Drage
Tel. 04176 327
[elberadweg.link/D4](#)

**D5** Hotel
←0,0 Zur Rennbahn
GmbH

Stover Strand 4
21423 Drage
Tel. 04176 91310
[elberadweg.link/D5](#)

€ € € | 25

**D6** Marschachter
←0,1 Hof

Elbufnerstraße 113
21436 Marschacht
Tel. 04176 91320
[elberadweg.link/D6](#)

€ € € | 14



Di. – So. ab 11:30 Uhr

D7 Jugendherberge
2,0 Geesthacht

Berliner Straße 117
21502 Geesthacht
Tel. 04152 2356
[elberadweg.link/D7](#)
€ | 116



Gäste JHB

D8 Hotel Bellevue
0,3 H ★ ★ ★

Blumenstraße 29
21481 Lauenburg/Elbe
Tel. 04153 2318
[elberadweg.link/D8](#)

€ € € | 20

**D9** Gästehaus
0,0 Von Herzen

Elbstraße 46
21481 Lauenburg/Elbe
Tel. 04153 5715123
Tel. 0159 01193455
[elberadweg.link/D9](#)

€ € | 18

**D10** Hotel Lauenburger
1,0 Mühle H ★ ★ ★ ★

Bergstraße 17
21481 Lauenburg/Elbe
Tel. 04153 5890
[elberadweg.link/D10](#)

€ € € | 70

**D11** Jugendherberge
0,5 Lauenburg

Am Sportplatz 7
21481 Lauenburg/Elbe
Tel. 04153 2598
[elberadweg.link/D11](#)
€ € | 124



Gäste JHB

D12 Jugendherberge
0,1 Lauenburg
Zündholzfabrik

Elbstraße 2
21481 Lauenburg/Elbe
Tel. 04153 598880
[elberadweg.link/D12](#)

€ | 79

Gäste JHB

D2

Idyllisch
übernachten
direkt an der Elbe

Sievers' Gasthaus
Restaurant & Landhotel

Hoopter Elbdeich 8 · 21423 Winsen (Lahn)
Telefon (0417) 25 98
[www.sievers-gasthaus.de](#)
sievers-gasthaus@gmx.de

D4

CAMPING LAND
an der Elbe

Stover Strand 7
21423 Drage/Elbe
+49 4176 - 327

[www.camping-land-online.de](#)

elbestadt
geesthacht
...mit Schräung
auf die Räder

- Zimmervermittlung
- Infomaterial
- Insidertipps

[geesthacht-tourismus.de](#)
T. 0 41 52 - 13 14 00

D8

PANORAMA-HOTEL
HOCH ÜBER DER ELBE

Bellevue
HOTEL
RESTAURANT und CAFÉ

Blumenstraße 29
21481 Lauenburg/Elbe
Telefon: (04153) 2318
E-Mail: info@hotel-bellevue.de
[www.hotel-bellevue.de](#)

WILLKOMMEN BEI FAMILIE TIMM
HOTELIERS SEIT 1956

Mensch-
Modell-Maschine

Elbschiffahrtsmuseum

Elbstr. 59, 21481 Lauenburg/Elbe
Tel. 0 41 53 / 59 09 219
[www.elbschiffahrtsmuseum.de](#)

herzogtum lauenburg
Schleswig-Holstein. Der echte Norden.

Abbiegen und Abtauchen:

Ab Lauenburg gen Norden ins Land der 40 Seen



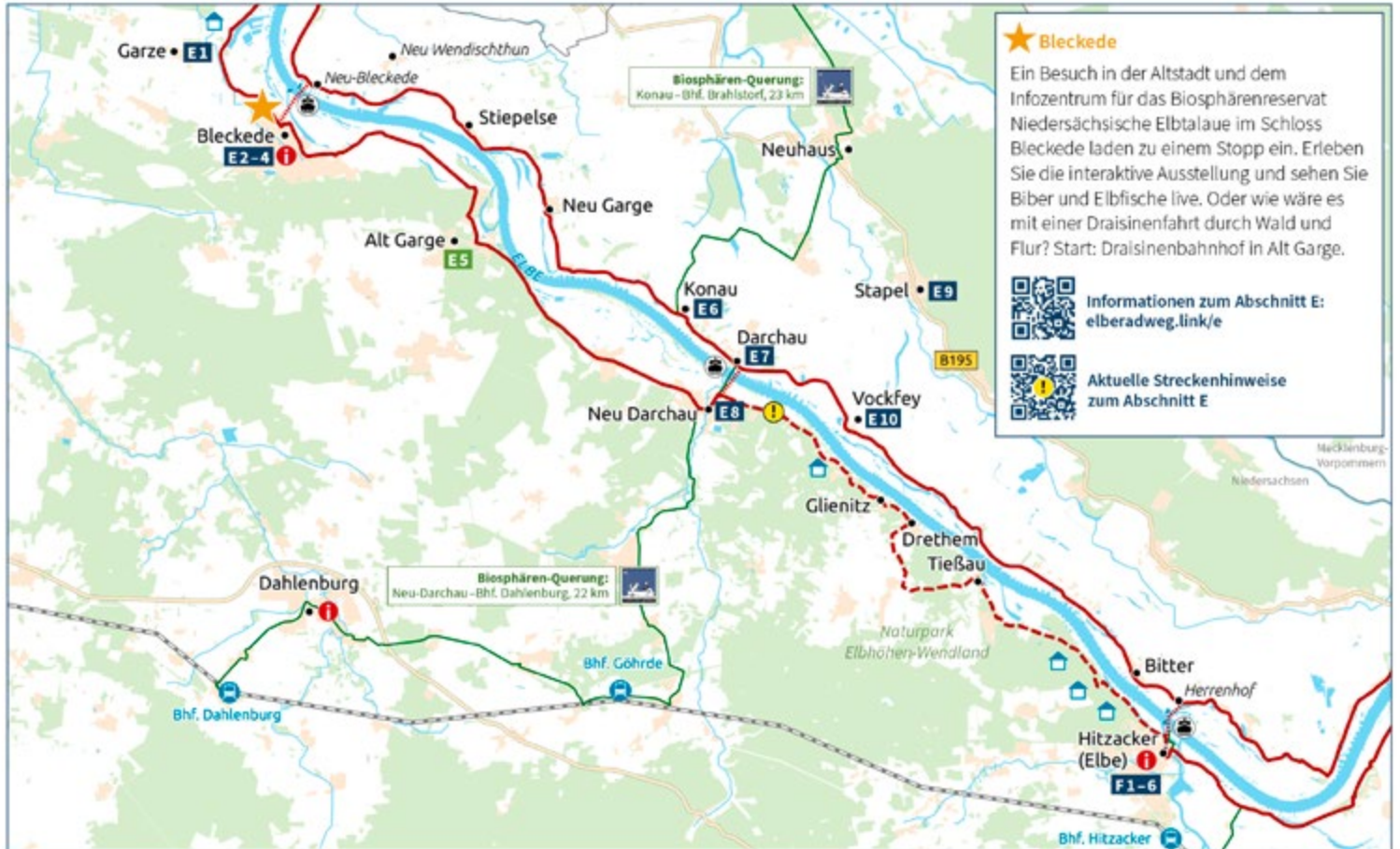
Ihr Spezialist an der Elbe



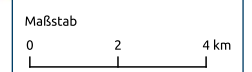
Rückenwind 
Erlebnisreisen mit dem Rad

Rückenwind Reisen GmbH
Am Patentbusch 14
26125 Oldenburg
Tel. 0049 (0) 441 485 97 0
info@rueckenwind.de

rueckenwind.de



- ← Bleckede · 15 km · Neu-Darchau · 17 km · Hitzacker (Elbe)
- Neu-Bleckede · 14 km · Darchau · 15 km · Herrenhof/Bitter



E1 Hof Kruse
 <0,0 G★★★★
 Große Straße 68
 21354 Bleckede-Garze
 Tel. 05852 703
[elberadweg.link/E1](#)
 €€ | 6 🚲 📶

E2 Rosenhaus
 <0,0
 Zollstraße 32
 21354 Bleckede
 Tel. 0162 2300461
 Tel. 0151 11120963
[elberadweg.link/E2](#)
 € | 7 🚲 📶

E3 Gästehaus
 <0,0 Christa
 Dahlenburger Straße 6
 21354 Bleckede
 Tel. 0170 9323720
[elberadweg.link/E3](#)
 € | 8 🚲 📶

E4 Elbhof Harnisch
 <0,0 P★★★★★
 Wendischthuner Straße 15
 21354 Bleckede
 Tel. 0171 1679947
[elberadweg.link/E4](#)
 €€€ | 12 🚲 📶

E5 Knaus Campingpark
 <0,5 Bleckede/Elbtaulae
 C★★★★
 Am Waldbad 23
 21354 Bleckede/Alt Garge
 Tel. 05854 311
[elberadweg.link/E5](#)
 € | 22 🚲 | 150 🚲 📶

E6 Ferienwohnung +
 0,2 → Zimmer Triik Konau
 P★★★
 Elbstraße 13
 19273 Konau
 Tel. 0174 4122812
[elberadweg.link/E6](#)
 € | 4 🚲 📶

E7 Café
 0,0 → Zur Elbe
 Hauptstraße 9
 19273 Darchau
 Tel. 038841 20781
 Tel. 0174 4575237
[elberadweg.link/E7](#)
 €€ | 8 🚲 📶

E8 Privatzimmer
 <0,1 Elvers
 Nedderste Weg 6
 29490 Neu Darchau
 Tel. 05853 422
[elberadweg.link/E8](#)
 €-€€ | 5 🚲 📶

E9 Landhaus
 3,6 → Stapel
 Wallberg 8
 19273 Stapel
 Tel. 038841 61344
 Tel. 0174 8753156
[elberadweg.link/E9](#)
 €€ | 8 🚲 📶

E10 Gästezimmer
 0,02 → Vockfey
 Elbstraße 7
 19273 Vockfey
 Tel. 0171 7835915
[elberadweg.link/E10](#)
 €€ | 4 🚲 📶

E 4

ELBHOFF HARNISCH
 Paradies direkt am Elbdeich

beSinnlich wohnen
 in einzigartiger Lage

Abschalten und Auflockern
 - ob allein oder als Gruppe
 - für eine Nacht oder länger

bett+bike
 Partner

Elbhof Harnisch
 F★★★★/★★★★
 Wendischthuner Straße 15
 21354 Bleckede
 Tel. 0 58 52 / 29 45
 oder 0171 / 167 99 47
info@elbhof-harnisch.de
www.elbhof-harnisch.de

Biosphaerium
 Elbtaulae
 Schloss Bleckede

Runter vom Rad – rein ins Schloss!

Erleben Sie im Biosphaerium Elbtaulae die Fische
 der Elbe und Biber live – die interaktive Ausstellung
 – den Aussichtsturm – den Shop – das Café

Biosphaerium Elbtaulae GmbH
 Schlossstraße 10
 21354 Bleckede
 Tel. 0 58 52 - 95 14 14
www.biosphaerium.de
www.bleckede-tourismus.de

Biosphärenreservat
 Niedersächsische
 Elbtaulae

GERMANY'S TOP RIVER ROUTES

Entdecke Deutschlands
 schönste Flussradwege!

Donau // Elbe // Ems // Lahn // Lippe
 Mosel // Neckar // Rhein // Ruhr // Weser

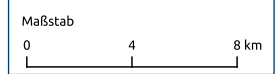
www.riverroutes.de

F Wo die Stille des Nordens greifbar wird

← Route linkselbisch: 82 km
→ Route rechtselbisch: 76 km



← Hitzacker (Elbe) <33 km> Gorleben <15 km> Gartow <18 km> Wanzer <16 km> Wittenberge
→ Herrenhof/Bitter <22 km> Dömitz <22 km> Lenzen (Elbe) <32 km> Wittenberge





destinature® Dorf

Übernachten im Tiny House oder Bett to Go · Bistro · Sauna · ganzjährig geöffnet
destinature Dorf Hitzacker | Elbuferstr. 4 | 29456 Hitzacker | Tel. 058 62 338 99 43 | **destinature.de**

F1 Jugendherberge

←1,0 Hitzacker

An der Wolfsschlucht 2
 29456 Hitzacker (Elbe)
 Tel. 05862 244
[elberadweg.link/F1](#)

167 🚲



F5 Schillers

←0,0 Stadthaus

Drawehnertorstraße 14
 29456 Hitzacker (Elbe)
 Tel. 0152 53950167
[elberadweg.link/F5](#)

€ | 16 🚲



F9 Infozentrum

10,0 → MIK

Ludwigsluster Straße 11
 19294 Malliß
 Tel. 0172 9001877
[elberadweg.link/F9](#)

€ | 8 🚲



F2 Pension

←0,5 Panorama

Prof.-Borchling-Straße 4
 29456 Hitzacker (Elbe)
 Tel. 0174 9616932
[elberadweg.link/F2](#)

€€ | 20 🚲



F6 destinature Dorf

←0,25 Hitzacker

Elbuferstraße 4
 29456 Hitzacker (Elbe)
 Tel. 05862 3389943
[elberadweg.link/F6](#)

€-€€€ | 80 🚲



F10 Vita

5,5 → Ferienresidenz

Straße des Friedens 9
 19294 Neu Kaliß
 Tel. 0160 3630294
[elberadweg.link/F10](#)

€ | 43 🚲



F3 Hotel garni

←0,0 Bürgerstube

Marschtorstraße 5
 29456 Hitzacker (Elbe)
 Tel. 0175 5934867
[elberadweg.link/F3](#)

€ | 16 🚲



F7 Radlerstop

←1,5 Grabau

Grabau 1
 29456 Hitzacker (Elbe)
 Tel. 0151 70058468
 Tel. 05861 8039920 (AB)
[elberadweg.link/F7](#)

€-€€ | 5 🚲



F11 Hotel

0,3 → ma maison H★★★

Friedrich-Franz-Straße 6
 19303 Dömitz
 Tel. 038758 369696
 Tel. 0162 1338434
[elberadweg.link/F11](#)

€€€ | 14 🚲



F4 Hotel

←0,0 Zur Linde

Drawehnertorstr. 22-24
 29456 Hitzacker (Elbe)
 Tel. 05862 347
[elberadweg.link/F4](#)

€€€ | 19 🚲



🍴 Fr.-Mo.

F8 Hotel

←6,0 garni Marschtor

Marschtorstraße 43
 29451 Dannenberg
 Tel. 05861 983610
[elberadweg.link/F8](#)

€€ | 16 🚲



F12 Herberge Alte

0,5 → Brauerei Dömitz

Fritz-Reuter Straße 20
 19303 Dömitz
 Tel. 0170 1268918
 Tel. 0174 4806232
[elberadweg.link/F12](#)

€ | 8 🚲



F11



Sechs Zimmer, ein
 Appartement und viel Liebe
 zum Detail erwarten Sie
 im „ma maison“ in Dömitz.
 Besuchen Sie auch unser
 Restaurant mit Biergarten!

web: [mamaison-doemitz.de](#)
 Tel: 038758 / 36 96 96

Das Gefühl Zuhause zu sein



FESTUNGSSTADT DÖMITZ

NATUR > KULTUR
 GESCHICHTE

Tourist-Information
 Stadt Dömitz
 Rathausplatz 1
 19303 Dömitz
 Tel. +49 38758 22112
[www.doemitz.de](#)



▲ Elberadweg bei Damnatz



Franziska Celpke

Lauschen entlang der Grenze

Der audiogeführte Radrundkurs an der Elbe

Wachtürme, Grenzzaun, Minenanlagen, freies Sicht- und Schießfeld, Hundepatrouillen – die Staatsgrenze-West der DDR war so gut gesichert wie kaum eine Grenze der Welt. 18 Menschen verloren allein im Prignitzer Grenzabschnitt ihr Leben bei dem Versuch, die DDR zu verlassen. Überlebt hat glücklicherweise die Natur. Als Teil des „Grünen Bandes“ entlang der ehemaligen Zonengrenze bietet die Elbe seltenen Tier- und Pflanzenarten einen geschützten Lebensraum im Biosphärenreservat Flusslandschaft Elbe. Entlang der Grenzlandtour im Dreiländereck kannst du auf Spurensuche gehen, ungefilterte Natur erleben und per Audioguide in die Geschichte(n) der Zeitzeugen eintauchen.

dieprignitz.de/lauschtour

So einfach funktioniert:

1. Lauschtour-App kostenlos im App Store oder in Google Play laden.
2. Audiotour „Grenzlandtour“ starten.
3. Los geht's



F13 Hotel Alter Hof am
0,0 → Elbdeich H★★★S
Am Elbdeich 25
19309 Lenzerwische
GT Unbesandten
Tel. 038758 35780
[elberadweg.link/F13](#)
€€€ | 12 + 4 🛏
→ 🍴 🚲 📦 📶

F14 Landhaus
0,0 → Elbclair
Ringstraße 10
19309 Lenzerwische
GT Kietz
Tel. 038792 1401
Tel. 0173 2418094
[elberadweg.link/F14](#)
€€ | 12 + 4 🛏
→ 📶

F15 Wischehof
0,8 → Wootz
Pappelweg 13
19309 Lenzerwische
GT Wootz
Tel. 038792 7444
Tel. 0162 1311786
[elberadweg.link/F15](#)
€ | 35 🛏

F16 Elbeglück Pension
0,0 → und Gartenlokal
am Elbdeich
Lenzener Straße 13
19309 Lenzerwische
GT Mödlich
Tel. 038792 7790
[elberadweg.link/F16](#)
€€-€€€ | 16 + 2 🛏
→ 🍴 🚲 📦 📶

F17 Hotel
0,0 → Alte Fischerkate
H★★★S und Gästehaus
Lenzener Straße 35
19309 Lenzerwische
GT Mödlich
Tel. 038792 1212
[elberadweg.link/F17](#)
€€€ | 51 🛏
→ 🍴 🚲 📦 📶

F18 Elbtaumel –
0,0 → ökologisch sanierte
Unterkünfte
Lenzener Straße 9
19309 Lenzerwische
GT Mödlich
Tel. 038792 50471
[elberadweg.link/F18](#)
€€ | 6 + 2 🛏
→ 🚲 📶

F19 Restaurant
<0,0 Kaminstube
Hauptstraße 11
29475 Gorleben
Tel. 05882 987560
[elberadweg.link/F19](#)
€-€€ | 8 🛏
→ 🍴 📶

F20 Pension
<0,01 Kastanienhof
Bergstraße 36
29478 Hühbeck GT Vietze
Tel. 05846 9804662
Tel. 0170 5257949
[elberadweg.link/F20](#)
€€€ | 8 🛏
→ 📶

F21 Hotel
1,5 → Schützenhaus
Am Volksplatz 2
19309 Lenzen (Elbe)
Tel. 038792 9200
Tel. 0173 6451424
[elberadweg.link/F21](#)
€€€ | 22 🛏
→ 🍴 📦 📶

F22 Pension
2,5 → Bartoschewitz
Hamburger Tor Straße 1
19309 Lenzen (Elbe)
Tel. 0152 08815777
[elberadweg.link/F22](#)
€€ | 10 🛏
→ 📶

F23 ahead
1,4 → Burghotel
Burgstraße 3
19309 Lenzen (Elbe)
Tel. 038792 949999
[elberadweg.link/F23](#)
€€€ | 66 + 10 🛏
→ 🍴 🚲 📦 📶

F24 Hotel Seeblick
<0,1 garni
Rosengasse 6
29471 Gartow
Tel. 05846 9600
[elberadweg.link/F24](#)
€€€ | 16 🛏
→ 🚲 📦

F25 Campingpark
<0,5 Gartow
Am Helk 3
29471 Gartow
Tel. 05846 979060
[elberadweg.link/F25](#)
40 ⚓ | 300 🛏
🍴 📶

F26 Alte Schule
<0,2 Schnackenburg
Kirchstraße 5
29493 Schnackenburg
Tel. 05840 9897060
Tel. 0171 4420571
[elberadweg.link/F26](#)
€-€€ | 15 🛏
→ 📶

F27 Landgasthof
0,0 → Schmidt
Lenzener Straße 25
19322 Cumlosen
Tel. 038794 30214
Tel. 0170 9830085
[elberadweg.link/F27](#)
€€ | 12 + 2 🛏
→ 🍴 🚲 📶

F28 Zimmervermietung
0,1 → Grüning
Seeviertel 20
19322 Cumlosen
Tel. 038794 30442
Tel. 0160 97557860
[elberadweg.link/F28](#)
€€ | 8 + 2 🛏
→ 📶

Anzeige

DEM ALLTAG ENTFLEIHEN
FÜR GROSS UND KLEIN

• THERME
• SOLEBAD
• SAUNALANDSCHAFT
• FRISCHERESTAURANT



FAMILIETHERME
WENDLAND/GARTOW

Am Helk 1 • 29471 Gartow
www.familientherme-gartow.de



▲ Fähre Schnackenburg-Lütkenwisch

Elberadweg Mitte

von Wittenberge
bis Dessau-Roßlau

Abschnitte G bis J

G: Seite 44 – 47

H: Seite 48 – 51

I: Seite 52 – 55

J: Seite 56 – 63



▲ Altstadt Tangermünde

▼ Wasserstraßenkreuz bei Hohenwarthe



Liebe Radwanderer, liebe Radwanderinnen, der **mittlere Abschnitt des Elberadweges** bietet ca. 260 Kilometer Elb- und Radwandererlebnis pur. Entlang des Weges finden Sie herausgeputzte Städte und urige Dörfer mit zahlreichen restaurierten Kulturdenkmälern, eingebettet in sich abwechselnden einzigartigen Landschaften. Aus der Prignitz kommend erleben Sie von Havelberg bis in das südliche Sachsen-Anhalt bei Lutherstadt Wittenberg eine Zeitreise durch die Epochen. Hier warten die Frühgeschichte im Ringheiligtum Pömmelte und die Spuren der Reformation auf Sie, um nur einige Highlights zu erwähnen. Erkunden Sie imposante Burgen und Schlösser, wie das

▼ Ringheiligtum Pömmelte



Schloss Tangermünde, die Walternienburg und das Schloss Dornburg und lassen Sie sich von der einzigartigen Bauhaus-Architektur in Dessau-Roßlau verzaubern. Diese Highlights, die die Geschichte dieser Region erzählen, finden Sie in einem Wechselspiel mit den malerischen Landschaften, wie dem UNESCO Biosphärenreservat Mittelelbe, dem Bucher Brack oder dem Lödderitzer Forst. Verpassen Sie dabei nicht die neun überdimensionalen Foto-Bilderrahmen, die Ihnen einen besonderen Blick auf unsere Höhepunkte bieten! Naturbelassene sowie renaturierte weitläufige Auenlandschaften machen die mittlere Elbe zu einem wahren Artenparadies und somit auch den flussbegleitenden Elberadweg so einzigartig!

Unser Tipp: Um noch mehr des mittleren Abschnittes des Elberadweges zu entdecken, empfehlen wir Ihnen unser Elberadweg-Journal RADtour. Hier finden Sie weitere Tourenvorschläge entlang der Elbe, die zum Verweilen einladen und Ihnen die Vielfalt Sachsens-Anhalts zeigen. Das Journal können Sie online auf unserer Website einsehen und auch kostenfrei ganz bequem zu sich nach Hause liefern lassen!

elberadweg.link/prospekte

Ob man nun die zahlreichen Burgen oder Schlösser besucht oder die idyllischen Elblandschaften per Rad erkundet – der mittlere Abschnitt des Elberadweg bietet unzählige Möglichkeiten für einen abwechslungsreichen und unvergesslichen Urlaub!

Unsere Partner



Koordinierungsstelle Elberadweg Mitte

Domplatz 1b
39104 Magdeburg
Tel. 0391 738790
mitte@elberadweg.de



Impressionen
ELBERADWEG
Abschnitte Mitte





▲ Einweihung der ADAC Radservicestation Sandau

ADAC-Radservicestationen in Sachsen-Anhalt

Im mittleren Bereich des Elberadwegs hat sich eine Menge getan. Was in Sachsen bereits im letzten Jahr gestartet ist, nimmt nun auch Fahrt in Sachsen-Anhalt auf: die ADAC-Radservicestationen. Um die Infrastruktur entlang des Elberadwegs stetig zu verbessern, bieten die Radservicestationen die perfekte Ergänzung zu Fahrradwerkstätten, falls diese einmal geschlossen sind oder gerade keine Werkstatt in der Nähe ist. Mithilfe der Stationen ist es Ihnen zu jeder Zeit möglich, kleine Reparaturen an Ihrem Rad vorzunehmen oder die Räder wieder frisch aufzupumpen.

Die Servicestationen sind mit gängigem Werkzeug für eine schnelle Reparatur sowie einer integrierten Luftpumpe ausgestattet. Um mögliche Reparaturen so komfortabel wie möglich zu gestalten, können Sie ihr Rad bequem in die Station einhängen und so wieder auf Vordermann bringen. Der Service ist komplett kostenfrei und für Jeden frei zugänglich. Und falls die Möglichkeiten an der Servicestation nicht ausreichen und Sie Mitglied im ADAC sind, steht Ihnen die ADAC Fahrrad-Pannenhilfe auch kostenfrei bereit unter 089 20204000.

Alle Standpunkte der ADAC-Radservicestationen finden Sie auf unserer Website! elberadweg.link/radservice

Versteckt und doch besonders: Ein offener Raum für Kunst am Elberadweg

In Magdeburg zieren seit diesem Jahr wunderschöne Gemälde verschiedenster Künstler die Brückenfassaden der Jerusalem- und der Friedensbrücke. Der Elberadweg führt direkt über beide Brücken und ermöglicht es Ihnen, die einzigartigen Kunstwerke zu entdecken. Sie bilden auch eine tolle Kulisse, um Ihre Radreise hier festzuhalten. Mit diesem Projekt wird ein öffentlicher Raum für Kunst erschaffen, der nicht nur vielen Künstlern eine Plattform bietet,

sondern auch eine neue kostenfreie Attraktion in Magdeburg darstellt, die während Ihrer Reise entlang der Elbe nicht unentdeckt bleiben darf. Halten Sie hier Ihre Reise fest und posten Sie ihre Bilder online mit dem Hashtag [#elbgaleriemagdeburg](https://www.instagram.com/elbgaleriemagdeburg).

Tipp

Es ist wichtig den ganzen Tag über hydriert zu bleiben; gerade auch während einer Radreise. Entlang des Elberadwegs finden Sie vor allem in den Dörfern und Städten Trinkwasserbrunnen, wo Sie Ihre Vorräte wieder auffüllen können. Nutzen Sie diese Gelegenheiten, um besonders in den warmen Monaten genügend Wasser dabeizuhaben. Die neuste Auffüllstation finden Sie zum Beispiel in Havelberg an der Tourist-Information.

▼ Trinkbrunnen in der Hansestadt Havelberg



Die Fährzeiten sind Angaben der Betreiber. Es kann im Laufe des Jahres zu kleineren Änderungen der Betriebszeiten kommen.

Abschnitt G

Werben (Elbe) / Räbel

(Motor- und Gierseilfähre)

März bis Oktober: Mo. bis Fr. 6–21:30 Uhr;
Sa., So. und Feiertage 8–21:30 Uhr

November bis Februar: Mo. bis Fr. 6–20 Uhr;
Sa., So. und Feiertage 8–20 Uhr;
Tel. 0173 2486795

Abschnitt H

Sandau / Büttnerhof-Sandauerholz

(Motor- und Gierseilfähre)

März bis Okt.: Mo. bis Fr. 5:30–21:30 Uhr;
Sa., So. und Feiertage 7–21:30 Uhr

November bis Feb.: Mo. bis Fr. 5:30–20 Uhr;
Sa., So. und Feiertage 7–20 Uhr;
Tel. 039383 60915, Tel. 0170 4415221

Arneburg (Gierseilfähre)

April bis Oktober: Mo. bis Fr. 7–18 Uhr;
Sa., So. und Feiertage 9–18 Uhr;
Tel. 0172 8024115

Abschnitt I

Ferchland – Grieben (Motorfähre)

April bis Oktober: Mo. bis Fr. 5:30–19:30 Uhr;
Sa., So. und Feiertage 8:30–19:30 Uhr
November bis März: Mo. bis Fr. 5:30–18:30 Uhr;
Sa., So. und Feiertage 8:30–18:30 Uhr;
Pausen: Mo. bis Fr. 9:30–10 Uhr, 14:30–15 Uhr;
Sa., So. u. Feiertage 12–12:30 Uhr, 16–16:30 Uhr;
Tel. 03921 93590

Rogätz (Motorfähre)

April bis September: Mo. bis Fr. 6–19:30 Uhr;
Sa., So. und Feiertage 8:30–19:30 Uhr
Oktober bis März: Mo. bis Fr. 6–19 Uhr
Sa., So. und Feiertage 9–18 Uhr;
Mittagspause 12–12:30 Uhr;
Tel. 0172 5427827

Abschnitt J

Magdeburg – Buckau (Motorfähre)

22. März bis 26. Oktober:
Mo. Ruhetag; Di. bis So. 10–17:50 Uhr;
Mittagspause 12:30–13 Uhr;
Tel. 0391 5328891

Magdeburg – Westerhüsen (Gierseilfähre)

22. März bis 26. Oktober:
Mo. Ruhetag; Di. bis So. 10–17:50 Uhr;
Mittagspause 12:30–13 Uhr; Tel. 0391 5328891

Barby (Gierseilfähre)

Sommerfahrplan: Mo. bis Fr. 5:15–20 Uhr;
Sa., So. und Feiertage 8–19 Uhr
Winterfahrplan: Mo. bis Fr. 5:15–18:30 Uhr;
Sa., So. und Feiertage 10–16 Uhr;
Tel. 01590 1789621, Tel. 039298 291313

Saalefähre Groß Rosenburg (Gierseilfähre)

Sommerfahrplan: Mo. bis Fr. 5–18:30 Uhr;
Sa., So. und Feiertage 10–18 Uhr
Winterfahrplan: Mo. bis Fr. 5–8 Uhr,
13–18:30 Uhr; Sa., So. u. Feiertage geschlossen;
Tel. 01590 1789716, Tel. 039298 291313

Breitenhagen (Gierseilfähre)

Sommerfahrplan: Mo. bis Fr. 5:30–19 Uhr;
Sa. 8–19 Uhr; So. und Feiertage 10–18 Uhr
Winterfahrplan: Mo. bis Fr. 5:30–8 Uhr,
13–18 Uhr; Sa., So. u. Feiertage geschlossen;
Tel. 01590 1789249, Tel. 039298 291313

Aken / Elbe (Gierseilfähre)

April bis September: Mo. bis Fr. 5:30–20 Uhr;
Sa. 7–20 Uhr; So. 9–20 Uhr
Oktober bis März: Mo. bis Fr. 5:30–19 Uhr;
Sa. 8–18 Uhr; So. 9–18 Uhr; Tel. 034909 88710

Brambach (Motorfähre)

Nachfrage bei »Elbterrassen zu Brambach«
Tel. 034901 82675, private Dienstleistung
nach Bedarf

Informationen, Prospekte, Tipps, Zimmerbuchungen

Tourismusverband Prignitz e. V.

Tel. 03876 30741920,
elberadweg.link/prignitz

Touristinformation Wittenberge

Tel. 03877 929181 und 03877 929182,
elberadweg.link/wittenberge

NABU-Besucherzentrum Rühstätt

Tel. 038791 806555,
elberadweg.link/ruehstaedt

Stadtinformation Bad Wilsnack

Tel. 038791 2620,
elberadweg.link/bad-wilsnack

Touristinformation & Caravan-Stellplatz

Hansestadt Seehausen (Altmark)

Tel. 039386 54783,
elberadweg.link/seehausen

Tourist-Information Werben

Tel. 039393 92755,
elberadweg.link/werben

Tourist-Information der Hansestadt Havelberg

Tel. 039387 79091,
elberadweg.link/havelberg

Tourismusbüro Arneburg

Tel. 039321 51860,
elberadweg.link/arneburg

Tangermünder Tourismusbüro

Tel. 039322 22393,
elberadweg.link/tangermuende

Touristinformation

Bürgerhaus Jerichow

Tel. 039343 34988,
elberadweg.link/jerichow

Touristinformation Genthin

Tel. 03933 802225,
elberadweg.link/genthin

Tourist-Information Burg

Tel. 03921 6369290,
elberadweg.link/burg

Tourismus-Pavillon Hohenwarthe

Tel. 039222 90817,
elberadweg.link/hohenwarthe

Touristinformation Magdeburg

Tel. 0391 63601402,
elberadweg.link/magdeburg

Tourist-Information Schönebeck (Elbe)

Tel. 03928 705555 und 03928 842742,
elberadweg.link/schoenebeck

Touristinformation Zerbst/Anhalt

Tel. 03923 760178 und 03923 2351,
elberadweg.link/zerbst

Echt schön.

SACHSEN-ANHALT

Echt schön ist unser Land. Echt grün und voller echter Möglichkeiten. Die zu erleben, liegt für Sie echt nah. Besuchen Sie unser Sachsen-Anhalt – auf kurzem Weg mit Rad, Bahn oder Auto. Ihre Gastgeber und Freizeitanbieter freuen sich echt darauf. Na, dann. Bis bald in **#echtschoensachsenanhalt**.

Viele weitere tolle Tipps für Ihren Ausflug oder Urlaub bei uns in Sachsen-Anhalt finden Sie auf **echtschoensachsenanhalt.de**   

Tel. 0391 56899 – 88
 (Mo – Do 9-17 Uhr, Fr 9-16 Uhr)
tourismus@img.sachsen-anhalt.de
www.sachsen-anhalt-tourismus.de

 **SACHSEN-ANHALT**  **#moderndenken**

Reiseland Sachsen-Anhalt – Ihre Angebote finden Sie hier

Investitions- und Marketinggesellschaft
 Sachsen-Anhalt mbH
tourismus@img-sachsen-anhalt.de
www.sachsen-anhalt-tourismus.de
www.naturfreude-erleben.de

Brandenburger Abschnitt

Tourismusverband Prignitz e.V., www.dieprignitz.de

Bahnreise

*Die Fahrradmitnahme in den Nahverkehrszügen
 in Sachsen-Anhalt ist kostenlos.*

INSA Auskunft zu Bahn und Bus

Tel. 0391 5363180, www.insa.de
www.nasa.de, www.db.de

Informationen für den Bereich Brandenburg

www.vbb.de

*Im Bereich Brandenburg ist die Fahrradmitnahme
 nicht kostenfrei!*



- ↶ Wittenberge <8,5 km> Beuster <12 km> Werben <6 km> Räbel <4 km> Havelberg
↷ Wittenberge <14 km> Rühstätt <4 km> Gnevsdorf <10 km> Wehranlage Quitzöbel <9 km> Havelberg



G1 Einfachlosmachen
←0,0
Ernst-Thälmann-Straße 19
39615 Aulosen
Tel. 0171 1785005
[elberadweg.link/G1](#)
€ | 2 + 2 🛏
➔ 🚲 📶

G5 Ferienwohnung
0,5➔ Zur Altstadt
Gartenstraße 19
19322 Wittenberge
Tel. 01516 1456013
[elberadweg.link/G5](#)
€ | 6 🛏
➔ 🚲

G9 Pension zum Tivoli
0,1➔ P***
Tivolistraße 36
19322 Wittenberge
Tel. 03877 75768
Tel. 0174 3849295
[elberadweg.link/G9](#)
€€ | 8 + 1 🛏
➔ 📶

G13 Pension Hof Zander
0,0➔ mit Radlercafé
Bälower Dorfstraße 11
19322 Rühstädt GT Bälow
Tel. 038791 6752
Tel. 0175 6200793
[elberadweg.link/G13](#)
€ | 8 🛏
➔ 🍴 📶

G14 Café und Pension
0,0➔ Zum Storchenhof
Rühstädter Dorfstraße 11
19322 Rühstädt
Tel. 038791 6642
[elberadweg.link/G14](#)
€€€ | 10 🛏
➔ 🍴 📶

G15 Ringhotel
7,0➔ VITALHOTEL
ambiente H***
Dr. Wilhelm-Külz-Str. 5a
19336 Bad Wilsnack
Tel. 038791 760
[elberadweg.link/G15](#)
€€€ | 11 + 8 🛏
➔ 🍴 📶

G2 Pension & Café
0,0➔ Zur Möwe G***
Elbstraße 22b
19322 Wittenberge
Tel. 03877 403855
Tel. 0172 8744233
[elberadweg.link/G2](#)
€€€ | 10 🛏
➔ 🍴 📶

G6 Le Petit
0,5➔ Jardin
Gartenstraße 20
19323 Wittenberge
Tel. 0157 72177559
[elberadweg.link/G6](#)
€€ | 8 🛏
➔ 📶

G10 Alter Konsum
0,0➔ Wittenberge
Franzstraße 5/6
19322 Wittenberge
Tel. 0152 52717267
[elberadweg.link/G10](#)
2 + 2 🛏
➔ 📶

G3 Elbblick
0,0➔ Wittenberge
Elbstraße 13
19322 Wittenberge
Tel. 0152 29077351
[elberadweg.link/G3](#)
€-€€ | 6 + 2 🛏
➔ 🚲 📶

G7 Hotel Germania
0,0➔ H***
Bahnstraße 53a
19322 Wittenberge
Tel. 03877 95590
[elberadweg.link/G7](#)
€€€ | 24 + 2 🛏
➔ 🍴 🚲 📶

G11 Zimmervermietung
←0,5 Lucas
Bergstraße 4
39615 Seehausen (Altmark)
OT Beuster
Tel. 039397 41224
Tel. 01525 7262960
[elberadweg.link/G11](#)
€€ | 4 🛏
➔ 📶

G4 Pension zum
0,0➔ Goldenen Anker
Elbstraße 11
19322 Wittenberge
Tel. 0174 1444040
[elberadweg.link/G4](#)
€€€ | 14 + 5 🛏
➔ 🍴 📶

G8 Tor zur Elbaue
0,5➔ Zimmervermietung
Rathausstraße 75b
19322 Wittenberge
Tel. 0174 9661320
[elberadweg.link/G8](#)
€€ | 8 + 3 🛏
➔

G12 Zimmervermietung
0,0➔ Elbblick Hinzdorf
Hinzdorfer Dorfstraße 17
19322 Wittenberge
OT Hinzdorf
Tel. 03877 904120
Tel. 0152 59573291
[elberadweg.link/G12](#)
€ | 8 + 1 🛏
➔ 📶

Anzeige



Prignitz in Brandenburg

Restaurant* Öffnungszeiten: täglich 17.30 - 21.30 Uhr
Sa - So & Feiertags 12.30 - 14.00 Uhr

Charmantes kleines Hotel mit Restaurant, umfangreichem Frühstücksangebot. Sauna & Fitness und guten Fahrradunterstellmöglichkeiten, direkt am Knotenpunkt 45 gelegen.

Ringhotel VITALHOTEL ambiente | Dr.-Wilhelm-Külz-Straße 5a
19336 Bad Wilsnack | 03 87 91 - 7 60 | info@vitalhotel-ambiente.de
www.vitalhotel-ambiente.de


ambiente
VITALHOTEL



Stolze Städte. Weites Land.

Erkunden Sie die Altmark auf altmark.de
oder in der **Altmark-Aktiv-App**



SACHSEN-ANHALT

#moderndenken

#altmarkliebe ♥

Diese Anzeige wurde gefördert durch das Land Sachsen-Anhalt.

Kultur-Tipp: »Hanseerlebnis Altmark«

Begeben Sie sich auf eine Zeitreise und bestaunen Sie die 8 Hansestädte mit ihren imposanten Stadttoren, prächtigen Rathäusern und uralten Fachwerkhäusern.

Aktiv-Tipp: Altmarkrundkurs & Havelradweg

Erkunden Sie die Altmark auf dem 500 km langen »Altmarkrundkurs«. Entdecken Sie kleine, pittoreske Dörfer, über 500 Kirchen in der malerischen Weite der Felder, Wiesen und Wälder.

Auch der »Havelradweg« bietet kulturelle Highlights inmitten des ländlichen Idylls der Altmark.



www.altmark.de

www.havelradweg.de

www.altmark-rundkurs.de

Altmark-Aktiv-App:



Laden von
App Store








Jetzt bei
Google Play



Kontakt & Broschüren-Bestellung:

Altmärkischer Regionalmarketing- und Tourismusverband
Tel. 039322 72600 | aktivregion@altmark.de



G16 Ferienwohnung
 <2,0 bei Erna
 Neukirchen 57
 39615 Altmärkische Wische
 Tel. 039396 978451
 Tel. 0152 54111263
[elberadweg.link/G16](#)
 € | 4 + 1 




G17 Camping
 <0,5 am Elberadweg
 Am Schwimmbad 2
 39615 Werben (Elbe)
 Tel. 0163 4368387
[elberadweg.link/G17](#)
 €-€€ | 8  | 20  |  | 


G18 Pension
 <0,0 Roter Adler
 Marktplatz 13
 39615 Werben (Elbe)
 Tel. 039393 91044
 Tel. 0152 59080391
[elberadweg.link/G18](#)
 € | 7 


G19 Pension
 <0,0 Schorlemmer
 Marktplatz 11
 39615 Werben (Elbe)
 Tel. 0151 56390340
[elberadweg.link/G19](#)
 € | 6 




G20 Havelhof Nitzow
 0,0 → F ****/****
 Dorfstraße 26
 39539 Havelberg
 OT Nitzow
 Tel. 039387 89760
[elberadweg.link/G20](#)
 €€ | 10 






G21 Agnieszka's
 0,0 → Pension
 Genthinerstraße 7
 39539 Havelberg
 Tel. 0152 21544260
[elberadweg.link/G21](#)
 € | 8 


G22 Alter
 0,1 → Kornspeicher
 Havelvorland 2
 39539 Havelberg
 Tel. 0152 21544260
[elberadweg.link/G22](#)
 €€€ | 10 


G23 Sonnenhaus
 0,2 → Havelberg
 Kirchplatz 4
 39539 Havelberg
 Tel. 039387 551050
 Tel. 0176 22277307
[elberadweg.link/G23](#)
 €€€€ | 6 


G24 ArtHotel
 0,4 → KIEBITZBERG
 Schönberger Weg 6
 39539 Havelberg
 Tel. 039387 595151
[elberadweg.link/G24](#)
 €€€€ | 76 
 |  | 

G25 Pension
 0,3 → Dürkop
 Pritzwalker Straße 14
 39539 Havelberg
 Tel. 039387 88825
 Tel. 0160 97300612
[elberadweg.link/G25](#)
 € | 8 


G26 Altstadtcafé und
 0,1 → Pension Havelberg
 Fischerstraße 37
 39539 Havelberg
 Tel. 03938759347
[elberadweg.link/G26](#)
 €€€€ | 8 
 |  | 

G27 Restaurantschiff
 0,0 → Hoffnung
 Havelvorland 2
 39539 Havelberg
 Tel. 0152 09788686
[elberadweg.link/G27](#)
 €€€ | 4 
 | 

G24




▲ Radpause in Wittenberge



Tourist-Information Hansestadt Havelberg

Uferstr. 1 | T +49 39387 79091 | www.havelberg.de



- ← Havelberg <10 km> Werben <39 km> Arneburg <15 km> Tangermünde
→ Havelberg <4 km> Sandau <18 km> Kietz <14,5 km> Schönhausen <7,5 km> Tangermünde



H1 Gutshaus
 <0,0 Büttnershof
 Büttnershof 38
 39606 Iden OT Büttnershof
 Tel. 039390 81046
 Tel. 0152 31753775
elberadweg.link/H1
 €€€ | 20 🚲
 🚶 🚲 🚰 📶

H2 Reiterhof &
 <0,0 Pension Trumpf
 Friedensstraße 7
 39596 Hohenberg-
 Krusemark
 Tel. 039394 81454
 Tel. 0172 9310446
elberadweg.link/H2
 € | 8 🚲

H3 Pension Gutshaus
 <0,0 Krusemark
 Ellinger Straße 16
 39596 Hohenberg-
 Krusemark
 Tel. 039394 91680
 Tel. 0170 8655958
elberadweg.link/H3
 €€ | 22 🚲
 🚶 📶

H4 Ferienwohnung
 <0,0 Sommer
 Tangermünder Straße 25
 39596 Arneburg
 Tel. 039321 53374
 Tel. 0151 22868797
elberadweg.link/H4
 € | 2 + 2 🚲
 🚶 📶

H5 Land-gut-Hotel
 0,0→ Seeblick H★★★★S
 Genthiner Straße 9
 39524 Klietz
 Tel. 039327 93500
elberadweg.link/H5
 €€ | 20 🚲
 🚶 🚲 🚰 📶

H6 Pension
 0,0→ Kuhn
 Dorfstraße 101
 39524 Klietz
 OT Neuermark-Lübars
 Tel. 039327 41395 oder
 93853, Tel. 0172 9285170
elberadweg.link/H6
 €-€€ | 15 + Aufb. 🚲
 🚶 🚲 🚰 📶

H7 Gaststätte & Pension
 0,0→ Stadt Braunschweig
 Große Straße 17
 39524 Schönhausen
 OT Hohengöhren
 Tel. 039323 75659
 Tel. 039323 75987
elberadweg.link/H7
 € | 7 🚲
 🚶

H8 Zimmervermietung
 1,1→ Wichmann
 Carl-von-Ossietzky-Str. 4
 39590 Tangermünde
 Tel. 0151 64003274
elberadweg.link/H8
 €-€€€ | 6 🚲
 🚶 📶

H9 Ringhotel Schloss
 <0,2 Tangermünde
 H★★★★
 Auf der Burg, Amt 1
 39590 Tangermünde
 Tel. 039322 7373
elberadweg.link/H9
 €€€ | 83 🚲
 🚶 🚲 🚰 📶

H10 Hotel
 <0,0 Schwarzer Adler
 Lange Straße 52
 39590 Tangermünde
 Tel. 039322 960
elberadweg.link/H10
 €€€ | 110 🚲
 🚶 🚲 🚰 📶



Stadt Arneburg

Breite Straße 16 | 39596 Arneburg
 Telefon 039321 51860
tourismus@arneburg-goldbeck.de
www.stadt-arneburg.de



H1



*historisches Gebäude mit unverwechselbarem Flair,
 direkt am Elbe-Radweg im Biosphärenreservat
 Flusslandschaft Elbe, komplette Radlerversorgung,
 durchgehend warme Küche, gemütlicher Außenbereich.*

Tel.: (039390) 81046 oder 81840 www.gutshaus-buettnershof.de

H3

Pension „Gutshaus Krusemark“

UNSER ANGEBOT

- ÜBERNACHTUNG IN LIEBEVOLL EINGERICHTETE ZIMMER UND FERIENWOHNUNGEN
- FAMILIENFEIERN UND FIRMENJUBILÄEN
- DIREKT AM ELBE-RADWEG
- SAUNABEREICH



WWW.GUTSHAUS-KRUSEMARK.DE

ELLINGER STR. 16, 39596 HOHENBERG-KRUSEMARK, TEL. 039394 91680



▲ Aussichtsplattform in Arneburg

H11 Quartier
 ◀0,0 Langer Hals
 Lange Straße 40
 39590 Tangermünde
 Tel. 039322 7354000
[elberadweg.link/H11](https://www.elberadweg.link/H11)
 €€ | 38 🍷
 ➔ 🍴 🚲 📶

H12 Pension
 ◀0,0 Töpferhof
 Lange Straße 47
 39590 Tangermünde
 Tel. 039322 98760
[elberadweg.link/H12](https://www.elberadweg.link/H12)
 €€€ | 44 🍷
 ➔ 🍴 🚲 📶

H13 Pension &
 ◀0,0 Ferienwohnung
 Zum Schmuckgiebel
 Markt 2
 39590 Tangermünde
 Tel. 039322 22393
 Tel. 0172 7635666
[elberadweg.link/H13](https://www.elberadweg.link/H13)
 €€ | 8 🍷
 ➔ 📶

H14 Bed & Breakfast
 ◀0,1 Pension am
 Schrottturm Tangermünde
 Lindenstraße 5
 39590 Tangermünde
 Tel. 039322 718670
 Tel. 0160 97942823
[elberadweg.link/H14](https://www.elberadweg.link/H14)
 € | 14 🍷
 ➔ 🚲 📶

H15 Zimmervermietung
 ◀0,0 Wüstenberg
 Magdeburger Straße 56
 39590 Tangermünde
 Tel. 0173 4179828
[elberadweg.link/H15](https://www.elberadweg.link/H15)
 € | 4 🍷
 ➔

H16 Zur alten Elbrücke
 ◀0,0 Tangermünde
 Arneburger Straße 74
 39590 Tangermünde
 Tel. 0175 2766924
 Tel. 0170 8658291
[elberadweg.link/H16](https://www.elberadweg.link/H16)
 € | 4 🍷
 ➔ 📶

H17 Exempel
 ◀0,0 Schlafstuben
 Lange Straße 24
 39590 Tangermünde
 Tel. 039322 7354000
[elberadweg.link/H17](https://www.elberadweg.link/H17)
 €€€ | 38 🍷
 ➔ 🍴 📶



▲ Stadtpanorama Tangermünde



Landkreis
Börde

Eine Reise durch die Börde

Erlebe die Freiheit auf zwei Rädern.
Entdecke unsere einzigartigen
Radwege, die Natur, Geschichte
und Abenteuer vereinen.

Ein Paradies für Radfahrer.



Zwischen Harz und Altmark, Grünem Band und der Ottostadt Magdeburg



ALLER-ELBE-RADWEG

Radeln durch die Börde –
entlang beeindruckender
Sehenswürdigkeiten von
der Elbe in Richtung Weser.



Boderadweg



BODERADWEG

Mountainbike- &
Gravelfreunde aufgepasst:
Naturradeln vom Harz aus,
durch die Börde, bis zur Saale.



Telegraphenradweg



TELEGRAPHENRADWEG

Entlang der Optischen
Telegraphenlinie schlängelt
sich der spannende Radweg
durch den Landkreis Börde.

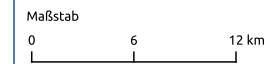
I Durch grüne Gefilde zum lebendigen Paradies am Fluss

- ← Route linkselbisch: 82 km
- Route rechtselbisch: 78 km



← Tangermünde <31 km> Kehnert <19 km> Rogätz <12 km> Hohenwarthe <20 km> Magdeburg

→ Tangermünde <13 km> Jerichow <17 km> Pary <12 km> Parchau <16 km> Hohenwarthe <20 km> Magdeburg



I1 Gasthaus
0,25→ Heinemann
Lindenstraße 1
39319 Jerichow
Tel. 039343 330
Tel. 0176 38296473
[elberadweg.link/I1](#)
Di. und Mi. Ruhetag
→ 🍴 🚲 📶

I2 Camping
2,0→ Landhof Liebsch
Steinitz 6
39319 Jerichow
Tel. 0176 96616647
[elberadweg.link/I2](#)
€€ | 10 🚲 | 20 🏕️
→ 🚲 📶

I3 Elbezentrum Buch -
0,0 Schullandheim
Bucher Querstraße 22
39590 Tangermünde
OT Buch
Tel. 039362 81673
Tel. 039362 90009
[elberadweg.link/I3](#)
€ | 36 🛏️ (Heubetten)
→ 🚲

I4 Pension
0,0 GÜldenpfennig
Bucher Kirchstraße 15
39590 Tangermünde
OT Buch
Tel. 039362 81380
[elberadweg.link/I4](#)
€ | 8 🛏️
→ 📶

I5 Pension
0,0 Zedler
Bucher Kirchstraße 13
39590 Tangermünde
OT Buch
Tel. 039362 96214
Tel. 0162 1819121
[elberadweg.link/I5](#)
€ | 8 🛏️

I6 Pension Radlers
0,1 Rast Griebener Hof
Griebener Breite Straße 28
39517 Tangerhütte
OT Grieben
Tel. 039362 96090
Tel. 0173 2042241
[elberadweg.link/I6](#)
€ | 9 🛏️
→

I7 Zimmervermietung
0,1 u. Imkerei Fa. Pasiciel
Griebener Chausseestr. 10
39517 Tangerhütte
OT Grieben
Tel. 039362 81393
Tel. 0171 6146977
[elberadweg.link/I7](#)
€ | 4 🛏️
→ 📶

I8 Agrarhof Heringa
0,0→ Milchtankstelle
An den Bergstücken 1
39319 Klieznick
Tel. 039343 52624
[elberadweg.link/I8](#)
→ 🍴 📶

I9 Gästehaus
0,0→ Kiefernblick
Genthiner Straße 37
39317 Elbe-Parey
OT Ferchland
Tel. 039349 9410
[elberadweg.link/I9](#)
€€ | 20 🛏️
→ 📶

I10 Kathrin's
0,0 Eiscafe
E.-Thälmann-Straße 3
39517 Tangerhütte
OT Bittkau
Tel. 0151 24224146
[elberadweg.link/I10](#)
Mo. Ruhetag
→ 🍴 📶

I11 Elbeins
0,1
Elbstraße 1
39517 Tangerhütte
OT Bittkau
Tel. 0176 63743446
[elberadweg.link/I11](#)
€€-€€€ | 16 +2 🛏️
→ 📶

I12 Pension
0,3 Haus Elbblick
Elbstraße 20
39517 Tangerhütte
OT Bittkau
Tel. 0170 5005339
Tel. 0160 1834004
[elberadweg.link/I12](#)
€-€€ | 7 🛏️
→ 📶

I13 Family-Camp-
0,0 Kellerwiehl
Kellerwiehl 1
39517 Tangerhütte
OT Bittkau
Tel. 039362 81610
[elberadweg.link/I13](#)
€ | 7 🛏️ | 30 🚲 | 10 🏕️
→ 🍴 📶

I14 Ferienunterkunft
2,5→ Köppe
Zerbener Straße 20
39317 Elbe-Parey OT Parey
Tel. 039349 51717
Tel. 0159 01350720
[elberadweg.link/I14](#)
€ | 4 🛏️
→ 🚲 📶

I15 Dein Lieblingsplatz
1,0→ in Parey
Bittkauer Weg 8 d
39317 Elbe-Parey OT Parey
Tel. 039349 95880
[elberadweg.link/I15](#)
€€€ | 106 🛏️
Küche bis 21 Uhr geöffnet
→ 🍴 🚲 📶

I16 Zimmervermietung
1,0→ Lutzky
Am Park 3 a
39317 Elbe-Parey OT Parey
Tel. 039349 51285
Tel. 0162 8819223
[elberadweg.link/I16](#)
€ | 4 🛏️
→

I17 Gutshof Elbschloss
0,0→ Kehnert
Guts-/LPG-Hof 1-3
39517 Tangerhütte
OT Kehnert
Tel. 0174 5625074
[elberadweg.link/I17](#)
€€ | 16 🛏️
→ 🚲 📶

I18 La Porte Hotel
0,0 und Restaurant
Im Wald 3
39517 Angern
OT Bertingen
Tel. 039366 979000
[elberadweg.link/I18](#)
€€ | 120 🛏️ | 50 🚲
→ 🍴 🚲 📶

I19 Campingplatz
0,7 Bertingen &
Indianer-Tipi-Dorf
Zu den kurzen Enden 1
39517 Angern OT Bertingen
Tel. 039366 51037
[elberadweg.link/I19](#)
€ | 40 🚲
→ 🍴 📶

I20 Campingplatz
0,5 Nord- & Südsee
Sandkrug 10
39326 Angern
Tel. 0160 6387255
Tel. 0174 9833559
[elberadweg.link/I20](#)
€ | 20 🚲
→

I21 Schmidts
0,05 Restaurant & Hotel
Brinkstraße 56-58
39326 Rogätz
Tel. 039208 74991
Tel. 0171 1807032
[elberadweg.link/I21](#)
€€ | 8 🛏️
🍴 📶

I22 Ferienwohnung
0,0 Theuerkauf
Max-Planck-Straße 18
39326 Rogätz
Tel. 039208 8421
Tel. 0176 83378544
[elberadweg.link/I22](#)
€ | 2 + 1 🛏️
→ 📶

I23 Pension
0,0 Molkenthin
Magdeburger Straße 4
39326 Rogätz
Tel. 039208 27345
[elberadweg.link/I23](#)
€ | 8 🛏️
→

I24 Brunen
0,4→ Hofgarten
Alte Bergstraße 10
39288 Burg OT Schartau
Tel. 03921 994261
Tel. 0151 52377339
Tel. 0171 9337290
[elberadweg.link/I24](#)
€€ | 6 + 2 🛏️
→ 📶



Im Elbauenpark MAGDEBURG ist immer etwas los!

Starten Sie einen Ausflug in den Elbauenpark und genießen Sie einen erlebnisreichen Tag mit der ganzen Familie. Der Park ist aus der BUGA 1999 hervorgegangen. Besuchen Sie die Ausstellung im Jahrtausendturm, das Schmetterlingshaus und fahren Sie mit der Sommerrodelbahn. Mit der Elbauen-Zip kann man eine rasante Rutschparty aus 45 Metern erleben. Mit dem Elbauen-EXPRESS oder mit dem Fahrrad können Sie ganz bequem den Park besichtigen. Auf alle Aktiven warten der Kletterpark und zahlreiche Sportanlagen. Die vielen Gärten, Abenteuerspielplätze und der 18 Meter hohe Rutschenturm laden zum Verweilen ein. Erleben Sie vielfältige Veranstaltungen in herrlicher Parklandschaft und saisonale Gastronomie. Die Hauptsaison ist von April bis Oktober!

Besucher-Tipp:
Schmetterlingshaus
 mit tropischer Flora & Fauna
Jahrtausendturm
 mit Technik- und
 Wissenschaftsgeschichte

📍 Tessenowstr. 7 | 39114 Magdeburg
 ☎ +49 391 5934-50
 🌐 www.elbauenpark.de

ElbauenPark
 MAGDEBURG

Kaiser Otto der Große, Königin Editha
 und das Erzbistum Magdeburg

Mittelalter erleben



DOMMUSEUM
 OTTONIANUM
 MAGDEBURG

Domplatz 15

Dienstag-Sonntag 10-17 Uhr

www.dommuseum-ottonianum.de

**VOM 1. 1. BIS 31. 12. 2025 ERHALTEN SIE 1 € RABATT AUF
 DEN EINTRITTSPREIS BEI VORLAGE DIESER ANZEIGE**



IN
 KOOPERATION
 VON:

ottostadt
 magdeburg

Landeshauptstadt
 Magdeburg

KULTURSTIFTUNG
 SACHSEN-ANHALT

125 Campingplatz 2,0 → Niegripper See

Gossel 22 – 24
39288 Burg
Tel. 03921 5277
Tel. 0160 95551038
[elberadweg.link/125](#)
€ | 30 
☞ 

127 Pension 0,1 → Unser Paradies

An der Trogrücke 1
39291 Möser
OT Hohenwarthe
Tel. 039222 95738
Tel. 0170 3176247
[elberadweg.link/127](#)
€€ – €€€ | 8 
☞ 

126 Landhotel 0,2 → Trogrücke

Elbstraße 6d
39291 Möser
OT Hohenwarthe
Tel. 039222 3617
[elberadweg.link/126](#)
€€€ | 20 + 3 
☞  |  Mo. Ruhetag



Parkplatz in Aken

Fahrradfreundliche Parkplätze

gefördert und zertifiziert vom
ADAC Niedersachsen/Sachsen-Anhalt e.V.

Machen Sie Station in **Hohenwarthe, Schönebeck (Elbe), Aken, Coswig** oder **Lutherstadt Wittenberg**.
Direkt am Elberadweg finden Sie Fahrradständer, großzügig gepflasterte Parkflächen und mehr für unvergessliche Fahrradtouren.

Ihre ADAC Geschäftsstelle in der Nähe:
Hasselbachplatz 4, 39104 Magdeburg
T 0391 62 07 60

Deine Rauszeit

nah zum Elberadweg

- ✓ Camping & Glamping
- ✓ Ganzjährig Saison
- ✓ Fahrradfreundlich

Camping & Erlebnis Resort Jersleber See
Zum See 1 · 39326 Niedere Börde
Telefon: +49 (0) 39203.28 94 65
www.jerslebersee.de

URLAUBSREGION MITTEL ELBE







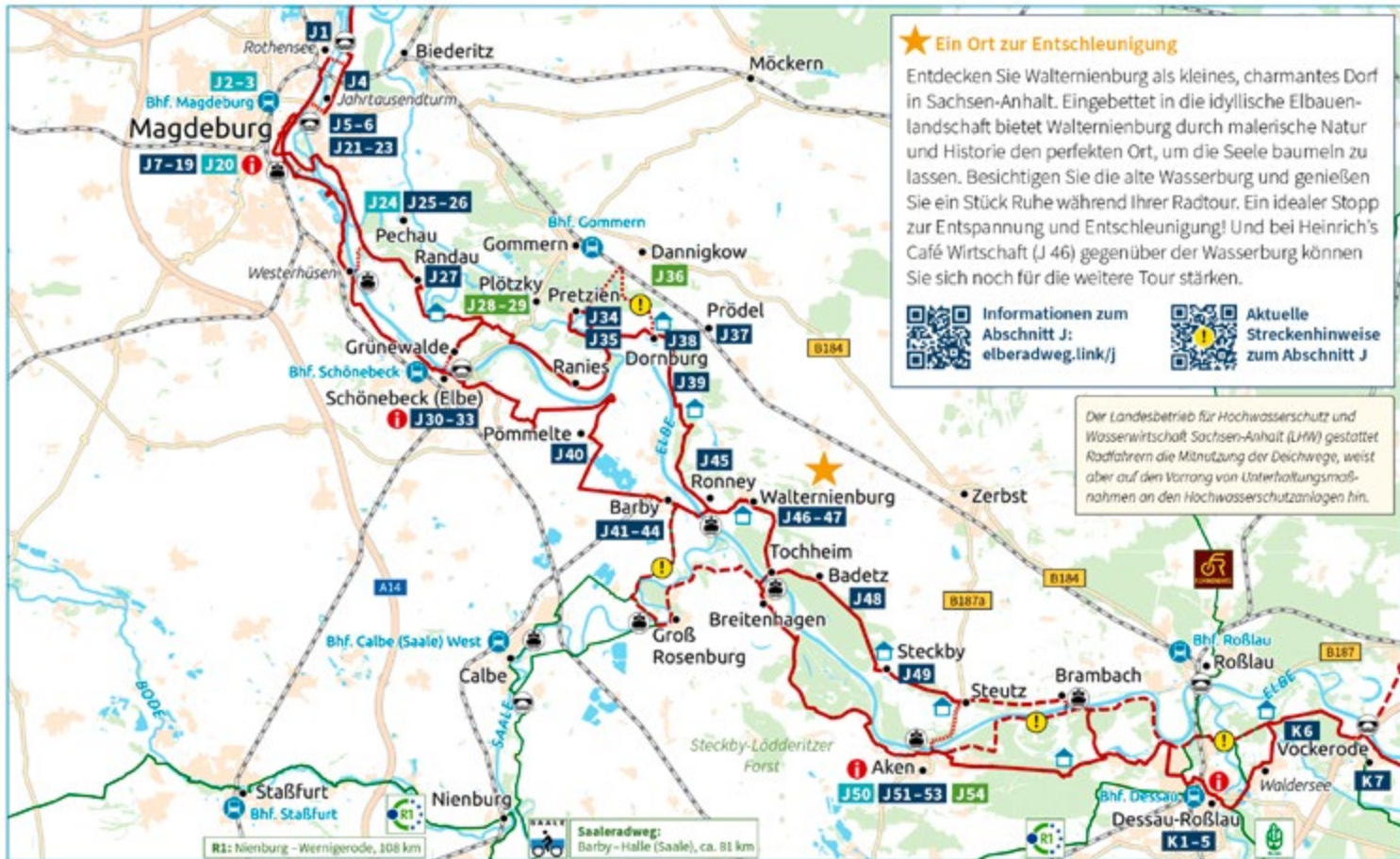

**... wo Ströme rufen,
Geschichte lebt
und alte Pfade zu
neuen Abenteuern
führen!**

Alle Infos
zur
Urlaubsregion



J Eine Reise durch die Zeit und zum Elbebiber

← Route linkselbisch: 84 km
→ Route rechtselbisch: 76,5 km



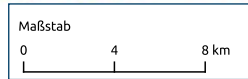
★ **Ein Ort zur Entschleunigung**
 Entdecken Sie Walternienburg als kleines, charmantes Dorf in Sachsen-Anhalt. Eingebettet in die idyllische Elbauenlandschaft bietet Walternienburg durch malerische Natur und Historie den perfekten Ort, um die Seele baumeln zu lassen. Besichtigen Sie die alte Wasserburg und genießen Sie ein Stück Ruhe während Ihrer Radtour. Ein idealer Stopp zur Entspannung und Entschleunigung! Und bei Heinrich's Café Wirtschaft (J 46) gegenüber der Wasserburg können Sie sich noch für die weitere Tour stärken.

Informationen zum Abschnitt J: elberadweg.link/j

Aktuelle Streckenhinweise zum Abschnitt J

Der Landesbetrieb für Hochwasserschutz und Wasserwirtschaft Sachsen-Anhalt (LHW) gestattet Radfahrern die Mitnutzung der Deichwege, weist aber auf den Vorrang von Unterhaltungsmaßnahmen an den Hochwasserschutzanlagen hin.

← Magdeburg < 18 km > Schönebeck (E.) < 21 km > Barby < 16 km > Breitenhagen < 15 km > Aken/E. < 14 km > Dessau-Roßlau
→ Magdeburg < 25 km > Pretzien < 6 km > Dornburg < 23,5 km > Steckby < 8 km > Aken/E. < 14 km > Dessau-Roßlau



J1 Pension
←0,0 am Krug
Krugstraße 8
39126 Magdeburg-
Rothensee
Tel. 0174 1636369
[elberadweg.link/J1](#)
€€ | 14 🛏
➔ 📶

J2 Café
←0,0 Treibgut
Werner-Heisenberg-Str. 45
39106 Magdeburg
Tel. 0391 55602217
[elberadweg.link/J2](#)
➔

J3 Restaurant
←0,0 Daniel's
Werner-Heisenberg-Str. 1
39106 Magdeburg
Tel. 0391 59779050
[elberadweg.link/J3](#)
📶

J4 Dorint Herrenkrug
0,0➔ Parkhotel
Herrenkrug 3
39114 Magdeburg
Tel. 0391 85080
[elberadweg.link/J4](#)
€€€ | 268 🛏
➔ 🍴 📶

J5 Velo-Stopp
0,3➔
Eichendorffstraße 18
39114 Magdeburg-
Herrenkrug
Tel. 0173 2711027
[elberadweg.link/J5](#)
€€ | 2 🛏
➔ 🚲 📶

J6 Vitopia
0,0➔ Herberge
Herrenkrug 2
39114 Magdeburg
Tel. 0157 36798252
Tel. 0391 40829229
[elberadweg.link/J6](#)
€-€€€ | 10 🛏
➔ 📶

J7 sleep & go
←0,8 Hotel Magdeburg
Rogätzer Straße 5a
39106 Magdeburg
Tel. 0391 537791
[elberadweg.link/J7](#)
€€ | 90 🛏
➔ 📶

J8 Ibis Styles
←0,5 Magdeburg
Julius-Bremer-Straße 15
39104 Magdeburg
Tel. 0391 2585900
[elberadweg.link/J8](#)
€€€ | 315 🛏
➔ 🚲 📶

J9 Hotel Ratswaage
←0,2 Magdeburg
Ratswaageplatz 1-4
39104 Magdeburg
Tel. 0391 59260
[elberadweg.link/J9](#)
€€€ | 238 🛏
➔ 🍴 📶

J10 artHotel
←0,3 Magdeburg
H★★★S
Breiter Weg 9
39104 Magdeburg
Tel. 0391 620780
[elberadweg.link/J10](#)
€€€ | 70 🛏
➔ 🚲 📶

J11 Jugendherberge
←0,2 Magdeburg
Leiterstraße 10
39104 Magdeburg
Tel. 0391 5321010
[elberadweg.link/J11](#)
€-€€ | 240 🛏
➔ 📶

J12 HVHS Roncalli-Haus
←0,5 gGmbH
M.-J.-Metzger-Str. 12/13
39104 Magdeburg
Tel. 0391 99976400
[elberadweg.link/J12](#)
€€ | 78 + 2 🛏
➔ 📶

J13 IntercityHotel
←1,0 Magdeburg
Bahnhofstraße 69
39104 Magdeburg
Tel. 0391 59620
[elberadweg.link/J13](#)
€€€ | 355 🛏
➔ 📶

J14 Best Western Hotel
←2,0 Geheimer Rat
Goethestraße 38
39108 Magdeburg
Tel. 0391 73803
[elberadweg.link/J14](#)
€€€ | 110 🛏
➔ 📶

J15 B&B
←0,5 Magdeburg
Otto-von-Guericke-Str. 34
39104 Magdeburg
Tel. 0391 59768280
[elberadweg.link/J15](#)
€€-€€€ | 202 🛏
➔ 📶

J16 Pension
←0,0 AARON
Zur Hubbrücke 3
39104 Magdeburg
Tel. 0177 5757171
[elberadweg.link/J16](#)
€€ | 6 🛏
➔

J17 Mercure Hotel
←2,5 Plaza Magdeburg
H★★★
Halberstädter Str. 146-150
39112 Magdeburg
Tel. 0391 60510
[elberadweg.link/J17](#)
€€€ | 104 🛏
➔ 📶

J18 Hotel
←0,6 Residenz Joop
Jean-Burger-Straße 16
39112 Magdeburg
Tel. 0391 62620
[elberadweg.link/J18](#)
€-€€ | 45 🛏
➔ 📶

J19 City-Pension
←0,5 Magdeburg
Warschauer Straße 21
39104 Magdeburg
Tel. 0391 55999672
[elberadweg.link/J19](#)
€€ | 50 🛏
➔ 🚲 📶

J20 Mückenwirt
←0,0 Biergarten
An der Elbe 14
39104 Magdeburg
Tel. 0391 5209337
Tel. 0172 3265632
[elberadweg.link/J20](#)
🍴

J21 Café
0,0➔ Seestraße
Seestraße 24
39114 Magdeburg
Tel. 0391 5045234
Tel. 0172 2397810
[elberadweg.link/J21](#)
€€€ | 8 🛏
➔ 🍴 🚲

J22 Das Elb
0,0➔
Seilerweg 19
39114 Magdeburg
Tel. 0391 5632660
[elberadweg.link/J22](#)
€€€ | 20 🛏
➔ 🍴 🚲 📶

J23 Hotel ELRIVERA
0,0➔ Alt Prester H★★★S
Alt Prester 102
39114 Magdeburg
Tel. 0391 81930
[elberadweg.link/J23](#)
€€€ | 60 🛏
➔ 🍴 📶

J24 Apfel mit Sti(e)l
0,7➔ Kaffee+Kuchen/
Keramikwerkstatt
Seehof 1, 39114 Magdeburg
OT Pechau
Tel. 0391 8114745
Tel. 0163 2635649
[elberadweg.link/J24](#)
€-€€ | 6 🛏
➔ 🍴 🚲 📶



Dorint

Herrenkrug Parkhotel
Magdeburg

Ruheoase für Radler

- 100 m vom malerischen Elbradweg entfernt
- 149 Zimmer und Juniorsuiten
- 300 m² „Herrenkrug SPA“ mit Sauna
- E-Bike-Ladestation
- Fahrradgarage
- Arrangement „Elberadler“

Dorint · Herrenkrug Parkhotel · Magdeburg
Herrenkrug 3 · 39114 Magdeburg
dorint.com/magdeburg

Unser Service für Sie:

- ★ Geräumige Zimmer mit Dusche, WC und kostenfreiem WLAN
- ★ Lift und abgeschlossener Fahrradraum mit E-Bike Lademöglichkeit
- ★ Einkaufsmöglichkeit, Waschmaschine und Wäschetrockner im Haus

sleep & go HOTEL MAGDEBURG

Rögätzer Straße 5a | Tel. 0391 53 77 91
info@hotel-sleep-and-go.de | www.hotel-sleep-and-go.de

HOTEL **RATSWAAGE** am Elberadweg
MAGDEBURG

Gratis für unsere Radler:

- abgeschlossene Fahrradbox
- E-Bike Ladestation
- WLAN

Telefon 0391 5926-0
www.ratswaage.de

ART HOTEL
IN DER GRÜNEN ZITADELLE

- + GRATIS FAHRRADSTELLPLATZ
- + GRATIS WLAN
- + DIREKT IN DER CITY
- + PERFEKTER AUSGANGSPUNKT FÜR TOUREN

www.arthotel-magdeburg.de

arthOTEL in der Grünen Zitadelle
Breiter Weg 9, Magdeburg
Tel.: 0391 / 620 780
Mail: info@arthotel-magdeburg.de

BW
Best Western.

**Best Western
Hotel Geheimer Rat**

- gratis High-Speed-WiFi
- Fahrradgarage
- Wasserkocher
- zentrale, ruhige Lage

hotel-geheimer-rat.de

Residenz Joop

- gratis High-Speed-WiFi
- Fahrradgarage
- Lift in alle Ebenen
- zentrale, ruhige Lage

residenzjoop.de

CITY PENSION

City Pension MD

- gratis WiFi/Großbild TV
- Fahrradgarage
- Zimmer m. Bad/WC
- Waschmasch./Trockner
- 500m vom Elberadweg

city-pension-magdeburg.de

J37

PENSION Elisabeth

Der perfekte Ort, um sich nach einer langen Radtour zu erholen!



AUSSTATTUNG:

- ☑ leckeres Frühstück
- ☑ Schwimmbad
- ☑ Grillplatz
- ☑ Spielmöglichkeiten mit kleinem Hühnerhof


WIR FREUEN UNS
AUF IHREN BESUCH!

📍 Lindenstraße 33, 39264 Prödel
☎ 0175 4339440

✉ pensionelisabeth1@gmail.com




St. Thomas Kirche OT Pretzien



Gradierwerk mit Soleturm

Tierpark Bierer Berg



Marktplatz

Schönebeck
Salzstadt Elbe
Kulort · Leben am Fluss

Touristinformation

- › Markt 21, Tel. 03928 842742
- › Badepark 1, Tel. 03928 705555

Internet: visitschoenebeck.de
E-Mail: tourist-info@solepark.de

- › Entspannung im Solequell
- › Fahrgastschiffahrt
- › Radwandern an der Elbe
- › Stadtführungen
- › Straße der Romanik
- › Tierpark Bierer Berg

J25 Ferienwohnung

0,6 → Pechau

Breite Straße 19
39114 Magdeburg
OT Pechau
Tel. 0157 89295442

[elberadweg.link/J25](#)

€ | 2 🛏



J26 Gasthaus

0,8 → Kelly

Breite Straße 11
39114 Magdeburg
OT Pechau
Tel. 0391 8117185

[elberadweg.link/J26](#)

€ € € | 8 🛏



J27 Pension Prediger-

0,2 → witwenhaus

Randauer Dorfstraße 25
39114 Magdeburg
OT Randau
Tel. 03928 404110
Tel. 0151 52033753

[elberadweg.link/J27](#)

€ | 4 🛏



J28 Ferienpark Plötzky

3,0 → Kleiner Waldsee

Kleiner Waldsee 1
39217 Schönebeck
OT Plötzky
Tel. 039200 16310

[elberadweg.link/J28](#)

€ € | 200 🛏



J29 Waldcamping

0,5 → Plötzky

Friedhofsweg 10a
39217 Schönebeck
OT Plötzky
Tel. 039200 51585
Tel. 0171 7290780

[elberadweg.link/J29](#)

€ € | 17 🛏 | 42 🛏



J30 WELTRAD Restau-

0,0 → rant & Quartier

Cokturhof 3
39218 Schönebeck (Elbe)
Tel. 03928 429066
Tel. 03928 421015

[elberadweg.link/J30](#)

€ € € | 32 🛏



J31 Hotel Domicil

0,1,5 → Schönebeck

Friedrichstraße 98a
39218 Schönebeck (Elbe)
Tel. 03928 7123

[elberadweg.link/J31](#)

€ € € | 86 🛏 | 2 🛏



J32 Schiffshotel

0,2,5 → Sonnenschein

Buschweg 1
39218 Schönebeck (Elbe)
Tel. 03928 70610

[elberadweg.link/J32](#)

€ € - € € € | 21 🛏



J33 Pilgerherberge

0,3 → St. Jakobi

Breiteweg 26
39218 Schönebeck (Elbe)
Tel. 03928 404887
Tel. 0160 94915276

[elberadweg.link/J33](#)

€ - € € € | 4 + 10 🛏



J34 Pension

0,0 → Am Storchennest

Am Park 25
39217 Schönebeck
OT Pretzien
Tel. 039200 53705

[elberadweg.link/J34](#)

€ € | 15 🛏



J35 Pension

0,0 → Braun

Große Sorge 11
39217 Schönebeck
OT Pretzien
Tel. 039200 53457

[elberadweg.link/J35](#)

€ € | 6 🛏



J36 Freizeit- und

2,0 → Erholungszentrum

Plattensee C ★★★
Steinbruch 2
39245 Dannigkow
Tel. 039200 51616

[elberadweg.link/J36](#)

€ - € € | 52 🛏 | 50 🛏

(+150 Dauerstellplätze)



J37 Pension Elisabeth

1,5 → G ★★★★★

Lindenstraße 33
39264 Prödel
Tel. 039242 649987
Tel. 0175 4339440

[elberadweg.link/J37](#)

€ € - € € € | 9 🛏



J38 Gaststätte

0,1 → Schlosskrug

Hauptstraße 34
39264 Gommern
OT Dornburg
Tel. 039242 428
Tel. 0172 9997442

[elberadweg.link/J38](#)

€ | 8 🛏



J39 Pension

0,0 → Katharina

Hauptstraße 31
39264 Gommern
OT Dornburg
Tel. 03904 6390110

[elberadweg.link/J39](#)

€ € | 10 + 1 🛏



J40 Drahtesel Oase

0,0 → -Heuhotel-

Dorfstraße 31a
39249 Barby OT Pömmelte
Tel. 039298 242975
Tel. 0152 31834893

[elberadweg.link/J40](#)

€ | 2 Heu-Abteile (f. je 4 P.)



MAGDEBURG
*stadtleben
 aktivität
 historie*
beeindruckt

**Entdecke
 Magdeburg
 mit dem Rad!**




Tourist Information Magdeburg
 Breiter Weg 22 | Tel.: +49 391 63601 402
www.visitmagdeburg.de

Öffnungszeiten:
 Mo – Sa: 9.30 – 18 Uhr
 So & Feiertage: 9.30 – 15 Uhr

DOMÄNE - BADETZ
 Landgasthof · Pension · Biergarten
 gut essen · gut trinken · gut schlafen

- Familienfeiern
- Firmen- und Vereinsfeste
- Veranstaltungen
- Partyservice
 und vieles mehr ...

Bohnhoff · Ferienpark GmbH · Pappelallee 9-10 · 39264 Badetz
 Tel.: (03 92 47) 54 34 / 54 35 · Fax: (03 92 47) 51 92
www.domacne-badetz.de
mail@domaene-badetz.de




I love Aken

**Naumann's
 Schuppen**
 Das Ausflugslokal an der Elbe

*Die leckersten Fischbrötchen
 weit und breit !!!
 ... und kleine Snacks*

Kaffee, Kuchen & Eisbecher

Öffnungszeiten von April bis Oktober
 Mittwoch bis Sonntag ab 11 Uhr

Am Russendamm • 06385 Aken (Elbe)
 Funk: 0151-50649223 • E-Mail: info@barmobil-aken.de



J41 Hotel & Rest. Kunst-
←1,0 hof Augustusgabe
 Brauhausstraße 24
 39249 Barby
 Tel. 039298 68510
 Tel. 0171 7285957
[elberadweg.link/J41](#)
 €-€€ | 77 🍴
 ➔ 🍴 🚲

J42 Pension
←1,0 Zu Haus in Barbogi
 Birkenweg 5
 39249 Barby
 Tel. 039298 28821
 Tel. 0160 99440176
[elberadweg.link/J42](#)
 €€ | 8 🍴
 ➔ 🚲

J43 Hotel garni & Oma's
←0,15 Heuhotel »Pension
 zur Galerie«
 Breite Straße 30
 39249 Barby
 Tel. 039298 27057
 Tel. 0171 21435151
[elberadweg.link/J43](#)
 €-€€ | 8 + 1 🍴
 ➔ 🚲

J44 Gasthof
←1,0 Zum Rautenkranz
 Schloßstraße 29
 39249 Barby
 Tel. 039298 3396
[elberadweg.link/J44](#)
 €€€ | 26 🍴
 🍴

J45 Gaststätte u. Pension
0,0➔ Zum Fähmann
 Ronney Nr. 2
 39264 Zerbst/Anhalt
 OT Ronney
 Tel. 039247 5505
[elberadweg.link/J45](#)
 € | 8 🍴
 🍴

J46 Heinrich's Pension
0,0➔ und Café-Wirtschaft
 Hauptstraße 30
 39264 Zerbst/Anhalt
 OT Walternienburg
 Tel. 039247 949290
[elberadweg.link/J46](#)
 €-€€ | 16 🍴
 ➔ 🍴 🚲

J47 Ferienwohnung
0,1➔ »Zur alten Schule«
 Hauptstraße 31
 39264 Walternienburg
 Tel. 039247 94161
 Tel. 0178 8631201
[elberadweg.link/J47](#)
 € | 4 🍴
 ➔ 🚲

J48 Domäne - Badetz
0,5➔ Landgasthof -
 Pension - Biergarten
 Pappelallee 9 - 10
 39264 Zerbst/Anhalt
 OT Badetz
 Tel. 039247 5434
[elberadweg.link/J48](#)
 €€ | 56 🍴
 ➔ 🍴 🚲

J49 Gasthaus & Pension
0,0➔ Zum Biber
 Hauptstraße 18
 39264 Zerbst/Anhalt
 OT Steckby
 Tel. 039244 296
[elberadweg.link/J49](#)
 € | 16 🍴
 ➔ 🍴 🚲

J50 Naumann's
←0,5 Schuppen
 Am Russendamm 1
 06385 Aken/Elbe
 Tel. 0151 50649223
[elberadweg.link/J50](#)
 ➔ 🍴 🚲

J51 Zimmervermietung
←0,2 Zötzsche
 Freiheitsstraße 7
 06385 Aken/Elbe
 Tel. 034909 39206
 Tel. 0177 7983772
[elberadweg.link/J51](#)
 € | 5 🍴
 ➔ 🚲

J52 Pension am Teich
←0,0 und Partys
 Dessauer Landstrasse 76
 06385 Aken/Elbe
 Tel. 034909 649878
[elberadweg.link/J52](#)
 €€€ | 14 🍴
 ➔ 🚲

J46

Die Wirtschaft mit Liebe zum Detail

Heinrich's
 GASTWIRTSCHAFT

Heinrich's Pension & Wirtschaft
 Hauptstraße 30
 39264 Zerbst/Anhalt
 OT Walternienburg

Telefon 039247 - 01 02 00
www.heinrichsgruppe.de
konzak@heinrichsgruppe.de

ankommen - verwelken - genießen

Erlebnis
SAALERADWEG




Natur.Kultur.Genuss
 seit über 30 Jahren
www.saaleradweg.de

**DIE WASSER- UND
 SCHIFFFAHRTSSTADT AKEN (ELBE)**
Wassersportlich. Naturlieb.

- Gehen Sie auf Entdeckungstour durch die Biosphäre.
- Mieten Sie ein Sportboot und gleiten über die Elbe.
- Genießen Sie Gaumenfreuden mit direktem Blick auf die Elbe.
- Verbringen Sie erholsame Nächte in unseren Pensionen.

Stadt Aken (Elbe)
 Markt 11
 034909 80417
info@aken.de
www.aken.de

**Elbterrassen
 zu
 Brambach**

bei
 Dessau-Roßlau

Unser Haus ist für Fahrradwanderer und als Ausgangspunkt für Tagestouren ideal gelegen. Unser Mobi Dick bringt Sie über die Elbe Frühstücken Sie auf unserer schönen Terrasse direkt an der Elbe

Alle Zimmer und Apartments mit Elbblick
 Tel. 034901 82675/www.elbterrassen.de

Anzeigen

J53 FAHRRADSTOP
←0,0 AKEN
 Calber Landstraße 88
 06385 Aken/Elbe
 Tel. 034909 339921
 Tel. 0151 11196994
[elberadweg.link/J53](#)
 € | 5 🍴
 ➔ 🍴 🚲

J54 Boot und
←0,5 Campingcenter
 Aken
 Am Russendamm
 06385 Aken/Elbe
 Tel. 03496 4372853
 Tel. 0177 3472566
[elberadweg.link/J54](#)
 € | 50 🍴 | 30 🏠
 ➔ 🚲



EUER PARTNER FÜR DIE RADTOUR

Fahrradwerkstatt
Fahrradverleih
Verkauf von Kleidung & Zubehör



www.fahrrad-magdeburg.de
City Carré | gegenüber vom Hauptbahnhof

RINGHEILIGTUM PÖMMELTE
Steinzeitkult an der Elbe

Das Ringheiligtum ist ganzjährig frei zugänglich.
Öffnungszeiten TIZ: April bis Oktober | Mo – So | 10 – 18 Uhr
November-Dezember | Mo, Mi geschl. | Di, Do – So | 10 – 16 Uhr
Führungen April bis Oktober
Di 11 Uhr | Fr / Sa / So 14 Uhr
Führungen November bis April | So 14 Uhr
Wunschtermine jederzeit unter: fuehrungen@kreis-slk.de

OT Pömmelte, Zackmünde Nr. 10 | 39249 Barby (Elbe)
Kontakt: 03471 684-624710 | ringheiligtum@kreis-slk.de

Dauerausstellung Ringheiligtum im Salzlandmuseum
Pfännerstraße 41 | 39218 Schönebeck (Elbe)
Kontakt: 03471 684-624410 | museum@kreis-slk.de

www.ringheiligtum-poemmelte.de



**6 STAUNENS
WERTE**

**UNESCO-WELTERBE
SACHSEN-ANHALT**

**100
JAHRE
Bauhaus Dessau
2025/26**

Fotos: J. Liptrák, T. Okochi, H. Nessler, St. Eichner, F. Matthe, N. Böhme



**INSPIRIERT
UNSERE
ZUKUNFT.**



SACHSEN-ANHALT

#moderndenken

welterbe-sachsen-anhalt.de



K: Seite 71 – 73



L: Seite 74 – 77

Elberadweg Süd von Dessau-Roßlau bis Schöna / Schmilka

Abschnitte K bis O



▲ UNESCO-Welterbe: das Bauhaus Dessau



M: Seite 78 – 81

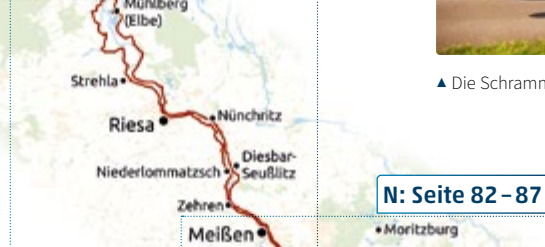


▲ Die Schrammsteinwände bei Bad Schandau

▼ Meißen mit der Albrechtsburg



◀ Der Elberadweg in Dresden



N: Seite 82 – 87

O: Seite 88 – 91



Der **südliche Abschnitt des Elberadwegs** – auf rund 250 km führt uns der Elberadweg durch einen der abwechslungsreichsten Teilstücke seines gesamten Verlaufs. Zwischen vielen Kultur- und Naturhighlights finden sich ruhige Momente zum Entschleunigen. Die Weite der Elbe und ihrer Auen nehmen Sie am Anfang noch mit bevor wir flussaufwärts kurz hinter Riesa erstmals ins Elbtal hineinradeln und sich das Landschaftsbild verändert. Sie sind nah am Fluss unterwegs, halten immer wieder an und inne. Übergesetzt mit der nächsten Fähre erhaschen Sie neue Perspektiven.

Sie starten in der WelterbeRegion, die ihren Namen nicht ohne Grund trägt: Dessau mit dem Bauhaus und den Meisterhäusern, das Gartenreich Dessau-Wörlitz und Lutherstadt Wittenberg mit seinen Lutherstätten, alles verbunden durch das UNESCO-Biosphärenreservat Flusslandschaft Mittelelbe. Die ersten 35 km haben es in sich.

Weitere Highlights liegen vor Ihnen: von der Renaissance- und Residenzstadt Torgau mit seinem Schloss über den Doppelort Mühlberg mit seinem Kloster bis Riesa als Sportstadt können Sie viel über die sächsische Geschichte lernen. Dazwischen: viele kleine Burgen und Schlösser und ganz viel Natur.

Jetzt beginnen die Weinberge und die sächsischen Weine wollen in einem der vielen Weingüter probiert werden. Meißen mit der Albrechtsburg und Porzellanmanufaktur sind nicht mehr weit. In Radebeul tauchen Sie ein in die Welt von Karl May. Danach: Dresden. Elbflorenz wartet mit Frauenkirche, Zwinger und Semperoper auf Sie. Im Szeneviertel der Neustadt belohnen Sie sich für den Tag in einer der vielen Gaststätten und Bars. Der Elberadweg schlängelt sich durch die Stadt und verbindet viele sehenswerte Spots miteinander.

Raus aus der Stadt und rein in die Nationalparkregion Sächsische Schweiz. Die Felsen des Elbsandsteingebirges begleiten Sie links und rechts der Elbe, Sie machen Abstecher zur Bastei bei Kurort Rathen und zur Festung Königstein. Kaffeepause in der Pirnaer Altstadt, Biergartenstopp in Bad Schandau – hier möchten Sie gar nicht mehr weg. Der ein oder andere extra Tag Urlaub lohnt sich.



▲ Luthers 95-Thesen-Tür in Lutherstadt Wittenberg


Koordinierungsstelle Elberadweg Süd

c/o Tourismusverband
Sächsische Schweiz e. V.
Bahnhofstraße 21 | 01796 Pirna
Tel. 03501 470147
sued@elberadweg.de



Impressionen
ELBERADWEG
Abschnitte Süd





- 1** Hier zwischen Meißen und Radebeul radeln Sie wunderbar nah an der Elbe. Abstecher links und rechts, wie zur Boselspitze bei Sörnnewitz oder zu einem der zahlreichen Weingüter lohnen sich.
- 2** Welterbe-Highlight: Der Wörlitzer Park ist der Höhepunkt des Gartenreichs Dessau-Wörlitz. Schloss, Teiche, Skulpturen, Baumgruppen – er gehört auf die Elberadweg-To-Do-Liste.
- 3** Die Sachsen lieben ihren Wein, der gerade einmal 0,2% des gesamten deutschen Weinanbaus ausmacht. Meist wird er direkt noch vor Ort getrunken, u. a. im Sächsischen Staatsweingut Schloss Wackerbarth, Europas erstem Erlebnisweingut in Radebeul.
- 4** Am sächsischen Elberadweg radeln Sie auch durch die Geschichte des Freistaats. Zahlreiche Burgen und Schlösser schlängeln sich entlang der Elbe. Schloss Hartenfels in Torgau ist eins der kulturellen Highlights.
- 5** Fähre fahren gehört an der Elbe einfach dazu. Mehr als 50 Stück gibt es, davon fast die Hälfte allein im südlichen Abschnitt wie hier zwischen Strehla und Lorenzkirch.

¹ Die Fährzeiten sind Angaben der Betreiber in der Sommersaison von April bis Oktober. Änderungen der Betriebszeiten sind möglich. Bitte rufen Sie vor einer Nutzung ggf. bei der Fähre an.

² Tel. 03501 792160

Abschnitt K

Coswig (Anhalt) – Wörlitz¹:

April und Oktober: 9–18 Uhr;

Mai bis September: 9–21 Uhr;

Tel. 034903 67161, Tel. 0151 14504088

Elster¹: Mo. bis Fr. 5:30–19 Uhr; Sa., So. und Feiertage 10–18 Uhr; Tel. 0152 03374272

Abschnitt L

Pretzsch – Mauken¹:

April bis September: Mo. bis Fr. 5:30–20 Uhr; Sa., So. und Feiertage 9–19 Uhr;

Oktober bis März: Mo. bis Fr. 5:30–19 Uhr; Sa., So. und Feiertage 9–18 Uhr;

Tel. 01590 6599443

Prettin – Dommitzsch¹:

Fährzeiten: [elberadweg.link/faehre-prettin](#);
Tel. 0171 6559153

Abschnitt M

Belgern¹: Mo. bis Fr. 5:30–18 Uhr;

Sa., So. und Feiertage 9–18 Uhr;

Tel. 0151 23515087

Strehla – Lorenzkirch¹:

April/Mai/Sept./Okt.: Mo. bis Fr. 6–19 Uhr; Sa., So. und Feiertage 9:30–12, 13–19 Uhr

Juni bis August: Mo. bis Fr. 6–20 Uhr;

Sa., So. und Feiertage 9:30–12, 13–20 Uhr; Tel. 03521 741637

Riesa – Promnitz¹:

Mo. bis Fr. 8–12 Uhr, 13–18 Uhr;

Sa., So. und Feiertage 9–12 Uhr, 13–18 Uhr;

Tel. 03521 741637

Seußlitz – Niederlommatsch¹:

April/Mai/Sept./Okt.: Mo. bis Fr. 6–19 Uhr; Sa., So. u. Feiertage 9:30–12 Uhr, 13–19 Uhr

Juni bis August: Mo. bis Fr. 6–20 Uhr;

Sa., So. u. Feiertage 9:30–12 Uhr, 13–20 Uhr; Tel. 03521 741637

Abschnitt N

Coswig-Köttitz – Gauernitz¹:

April/Mai/Sept./Okt.: Mo. bis Fr. 6–19 Uhr; Sa., So. und Feiertage 9:30–12, 13–19 Uhr

Juni bis August: Mo. bis Fr. 6–20 Uhr;

Sa., So. und Feiertage 9:30–12, 13–20 Uhr; Tel. 03521 741637

Dresden Johannstadt – Neustadt¹:

Mo. bis Fr. 6:30–18:20 Uhr;

Sa., So. und Feiertage 9:30–18:20 Uhr;

Tel. 0351 2013313

Dresden Niederpoyritz – Laubegast¹:

Mo. bis Fr. 6–22 Uhr; Sa., So. und Feiertage 9:30–18:20 Uhr; Tel. 0351 2013313

Dresden Kleinzschochwitz – Pillnitz¹:

täglich 5:30–0 Uhr; Tel. 0351 2013313

Abschnitt O

Heidenau – Pirna-Birkwitz^{1,2}:

Mo. bis Fr. 4:30–22:50 Uhr;

Sa., So. und Feiertage 6–22:50 Uhr

Pirna-Altstadt – Pirna-Copitz^{1,2}:

Mo. bis Fr. 5–19:20 Uhr; Sa. 9–16:50 Uhr; So. und Feiertage 11–16:50 Uhr

Stadt Wehlen^{1,2}: Mo. bis Fr. 4:40–23:40 Uhr;

Sa., So. und Feiertage 5:40–23:40 Uhr

Kurort Rathen: Mo. bis Fr. 4:30–0 Uhr;

Sa., So. und Feiertage 5:30–0 Uhr; Tel. 035024 70422

Königstein^{1,2}: Mo. bis Fr. 4:50–23:10 Uhr;

Sa., So. und Feiertage 5:50–23:10 Uhr

Bad Schandau Ort – Nationalparkbahnhof²:

Mo. bis Fr. 4:55–21:55 Uhr;

Sa., So. und Feiertage 6:25–21:55 Uhr

Postelwitz – Krippen – Bad Schandau^{1,2}:

Mo. bis Fr. 5:45–22:45 Uhr;

Sa., So. und Feiertage 7:40–22:45 Uhr

Schmilka^{1,2}: täglich 6:20–22:30 Uhr

Schöna – Hřensko^{1,2}: täglich 7:25–21:30 Uhr

Touristinformation Dessau-Roßlau

Tel. 0340 88292000, elberadweg.link/dessau

Gartenreich-Information Wörlitz

Tel. 034905 31009, elberadweg.link/woerlitz

Touristinformation Coswig (Anhalt)

Tel. 034903 610155,
elberadweg.link/coswig-anhalt

Tourist-Information Lutherstadt Wittenberg

Tel. 03491 498610, elberadweg.link/wittenberg

Touristenzentrum Prettin

Tel. 035386 22249, elberadweg.link/prettin

Touristeninformation Dommitzsch

Tel. 034223 43924,
elberadweg.link/dommitzsch

Torgau-Informations-Center

Tel. 03421 70140, elberadweg.link/torgau

Tourismusbüro Belgern

Tel. 034224 44021, elberadweg.link/belgern

Tourist-Information Mühlberg

Tel. 035342 837000,
elberadweg.link/muehlberg

Riesa Information

Tel. 03525 529420, elberadweg.link/riesa

Tourist-Information Diesbar-Seußlitz

Tel. 035267 50909, elberadweg.link/diesbar

Tourist-Information Meißen

Tel. 03521 41940, elberadweg.link/meissen

Touristinformation Coswig

Tel. 03523 66330, elberadweg.link/coswig

Tourist-Information Radebeul

Tel. 0351 8311830,
elberadweg.link/radebeul

Dresden Information

Tel. 0351 501501, elberadweg.link/dresden

TouristService Pirna

Tel. 03501 556446, elberadweg.link/pirna

Touristinformation Stadt Wehlen

Tel. 035024 70414, elberadweg.link/wehlen

Haus des Gastes Kurort Rathen

Tel. 035024 70422, elberadweg.link/rathen

Touristinformation Königstein

Tel. 035021 68261,
elberadweg.link/koenigstein

Tourist Service Bad Schandau

Tel. 035022 90030,
elberadweg.link/bad-schandau



▲ Tourist Service Bad Schandau

Radservice



Bei einer Radpanne finden Sie auf unserer Webseite eine Auswahl von Radläden mit Anschrift, Telefon und Öffnungszeiten sowie alle uns bekannten Schlauchautomaten.

elberadweg.link/radservice

ÖPNV und Fahrradmitnahme

entlang der Elbe zwischen Dessau-Roßlau und Schöna

Bei Kurztrips oder an gut gebuchten Tagen, an denen es schwierig ist, eine Unterkunft für nur eine Nacht zu finden, kann es sinnvoll sein, Züge und Busse zu nutzen. Hilfreich ist dies auch, falls Sie Teilstrecken bei schlechtem Wetter überspringen. Dies sind wichtige Verbindungen im Nahverkehr am südlichen Elberadweg:

- ▶ **Dessau-Wörlitzer Eisenbahn:** verkehrt durch das Gartenreich von Dessau Hbf über Oranienbaum nach Wörlitz. Fahrradmitnahme kostenlos. [elberadweg.link/dwe](https://www.elberadweg.de/link/dwe)
- ▶ **S-Bahn und Regionalbahnen zwischen Dessau und Elster:** Dessau und Lutherstadt Wittenberg sind ab Leipzig per S-Bahn erreichbar. Der RE 14 bzw. 51 fährt zwischen Dessau und Elster, teils stündlich. [elberadweg.link/sbahn-leipzig](https://www.elberadweg.de/link/sbahn-leipzig)
- ▶ **Torgau** ist mit der S4 (Leipzig–Falkenberg) und dem RE10 (Leipzig–Frankfurt/Oder) erreichbar. Umstiege in Falkenberg oder Leipzig ermöglichen eine Weiterreise in Richtung Dessau, Dresden oder Magdeburg. [elberadweg.link/sbahn-leipzig](https://www.elberadweg.de/link/sbahn-leipzig)

- ▶ **Riesa** ist stündlich mit dem Saxonia-Express RE50 in Richtung Dresden verbunden, mit Halten in Nünchritz, Coswig und Radebeul. Fahren Sie möglichst außerhalb der Pendlerzeiten. [elberadweg.link/saxonia](https://www.elberadweg.de/link/saxonia)
- ▶ Die **S-Bahn-Linie S1** fährt alle 30 Min. zwischen **Meißen, Dresden, Pirna** und **Bad Schandau**, bis **Schöna** stündlich, und verbindet wichtige Orte im oberen Elbtal. Es gibt bis zu 96 Stellplätze für Fahrräder. Die S2 verstärkt alle 30 min zwischen Dresden und Pirna. [elberadweg.link/sbahn-dresden](https://www.elberadweg.de/link/sbahn-dresden)
- ▶ Die **Nationalparkbahn U28** verbindet **Bad Schandau** mit **Děčín** und fährt weiter über **Sebnitz bis Rumburk**. Sie vernetzt die grenzübergreifenden Nationalparke im Elbsandsteingebirge. Die U28 bietet 6 Stellplätze für Fahrräder. [elberadweg.link/u28](https://www.elberadweg.de/link/u28)

Infos zur Fahrradmitnahme und den Tarifen finden Sie bei den beiden Verkehrsverbänden:

- ▶ **MDV (Dessau-Roßlau – Riesa):** [elberadweg.link/mdv](https://www.elberadweg.de/link/mdv)
- ▶ **VVO (Riesa – Schöna):** [elberadweg.link/vvo](https://www.elberadweg.de/link/vvo)



Gästekarte mobil Sächsische Schweiz

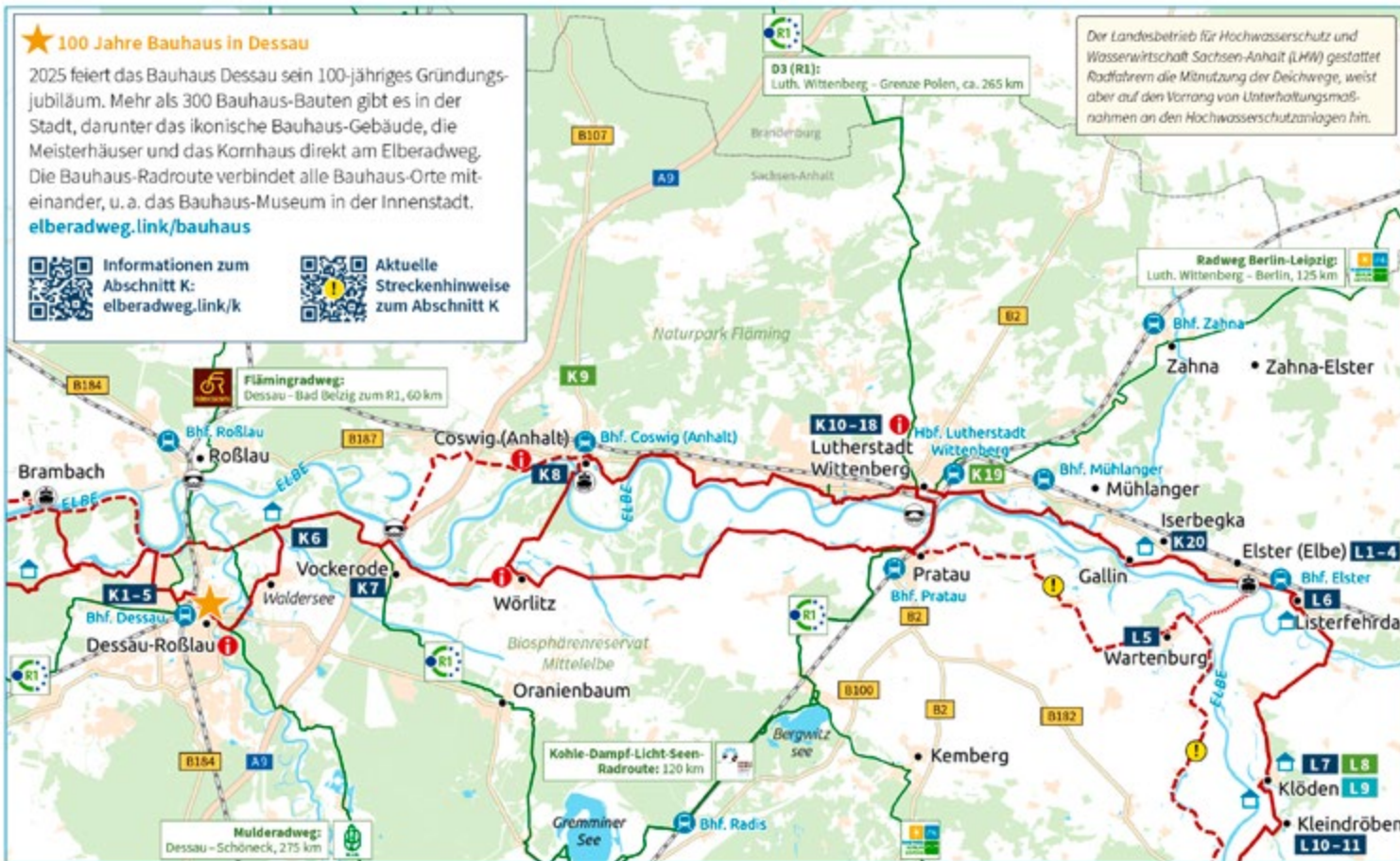
Bei einer Übernachtung in der Sächsischen Schweiz erhalten Sie in vielen Orten, auch fast allen Elborten, die **Gästekarte mobil**. Inklusive sind die Nutzung von Bus, Bahn und Fähren (außer Kurort Rathen) in den Tarifzonen 70–73 des VVO, die Kitzschke-Bahn und tolle Vergünstigungen für Freizeitangebote in der Region. [elberadweg.link/gaestekarte-mobil](https://www.elberadweg.de/link/gaestekarte-mobil)

Abstecher mit dem FahrradBUS

Der FahrradBUS mit Anhänger (Platz für 16 Fahrräder, inkl. E-Bikes) fährt von Anfang April bis Ende Oktober, teils täglich, an Wochenenden und Feiertagen. Er überwindet Höhenmeter, z. B. von Meißen nach Moritzburg (Linie M) sowie von Pirna und Königstein auf der linken Elbseite. [elberadweg.link/fahrradbus](https://www.elberadweg.de/link/fahrradbus)

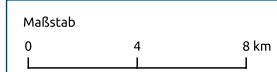
K Vom Bauhaus durch das Gartenreich zu Luther

← Route linkselbisch: 49 km
→ Route rechtselbisch: 49 km



← Dessau-Roßlau < 16 km > Wörlitz < 18 km > Pratau < 15 km > Wartenburg

→ Dessau-Roßlau < 16 km > Wörlitz < 6 km > Coswig (Anhalt) < 13 km > Lutherstadt Wittenberg < 14 km > Elster (Elbe)





HOTEL
7 SÄULEN

Ebertallee 66 06846 Dessau-Roßlau
Fon: +49 340 619620
www.hotel-7-saeulen.de

Toplage direkt am Elberadweg gegenüber
Weltkulturerbestätten Bauhausbauten
und Dessau-Wörlitzer Gartenreich.
Sichere Abstellmöglichkeit für Fahrräder.



BAUHAUS | UMWELTBEWUSST | MODERN | FAMILIÄR | REGIONAL

In der Bauhausstadt Dessau
übernachten Sie bei uns
im Bauhaus-Ambiente

Schön, wenn Sie zu uns kommen!

Ackerstraße 3a | 06842 Dessau-Roßlau
Telefon 340 882 3076
www.city-pension.travel
info@city-pension.travel

KOSTEN
FREIER
FAHRRAD
PARKPLATZ

Pension
HEINRICH
HEINE

Heinrich-Heine-Str. 15
06886 Luth. Wittenberg

Tel. +49 3491 4597933
info@pension-heine.de
www.pension-heine.de

bett+bike
gästehaus

Cranach-Herberge
Hotel mit Wellness

info@cranach-herberge.de
www.cranach-herberge.de
+49 3491 698195

Fahrradgaragen
E-Bike Ladestationen
Zentrale Lage
Individuelle Atmosphäre



HOTEL · RESTAURANT
ELBEBRÜCKE

Spezielle Angebote unter
www.hotel-elbebruecke.de

Genießen Sie modernen Komfort
nach einem langen Tag in der Natur

- Zentrale Lage nahe Dessau, dem Wörlitzer-Park und am Elberadweg
- Moderne Zimmer verschiedener Kategorien
- Restaurant mit Biergarten
- Großzügiger kostenfreier Parkplatz
- Reparaturwerkzeug, E-Bike-Verleih auf Anfrage, E-Bike Ladestation



Mehr
erfahren!

K1 Hotel 7 Säulen
←0,0 H★★★
Ebertallee 66
06846 Dessau-Roßlau
Tel. 0340 619620
[elberadweg.link/K1](#)
€€ | 39 🚲

K3 Pension Siewert
←0,6 P****
Wilhelm-Müller-Str. 19
06844 Dessau-Roßlau
Tel. 0340 212318
[elberadweg.link/K3](#)
€ | 8 🚲

K5 Jugendherberge
←0,2 Dessau-Roßlau
Ebertallee 151
06846 Dessau-Roßlau
Tel. 0340 619803
[elberadweg.link/K5](#)
€ | 150 🚲

K9 Waldcamping
3,7→ Olympiasee
Waldschlösschen 38
06869 Coswig (Anhalt)
Tel. 034903 478180
[elberadweg.link/K9](#)
€ | 2 🚲 | 50 🚲 | 10 🚲

K13 Cranach-Herberge
0,0→ Wittenberg
Schlossstraße 1
06886 Lutherstadt
Wittenberg
Tel. 03491 698195
[elberadweg.link/K13](#)
€, €€, € | 64 🚲

K17 Pension
0,0→ Central
Mittelstraße 20
06886 Lutherstadt
Wittenberg
Tel. 03491 411572
[elberadweg.link/K17](#)
€€ | 8 🚲

K2 City-Pension
←1,1 Dessau-Roßlau
Garni★★★
Ackerstraße 3a
06842 Dessau-Roßlau
Tel. 0340 8823076
[elberadweg.link/K2](#)
€ | 36 🚲

K4 Stadtvilla Dessau
←0,7 Katrin Luft
Kantstraße 2
06844 Dessau-Roßlau
Tel. 0340 2210827
[elberadweg.link/K4](#)
€€ | 20 🚲

K6 Forsthaus
←0,0 Leiner Berg
Birnbäumweg
06844 Dessau-Roßlau
Tel. 0163 7444135
[elberadweg.link/K6](#)
€ | 13 🚲

K10 Gästezimmer
2,1→ Wolter
Reinsdorfer Weg 76
06886 Lutherstadt
Wittenberg
Tel. 03491 410074
[elberadweg.link/K10](#)
€ | 6 🚲

K14 Hotel und Gaststätte
0,0→ Brauhaus Wittenberg
Markt 6
06886 Lutherstadt
Wittenberg
Tel. 03491 433130
[elberadweg.link/K14](#)
€€ | 60 🚲

K18 Pension
0,8→ Alabama
Berliner Straße 57b
06886 Lutherstadt WB
Tel. 03491 7660999
Tel. 0160 90368417
[elberadweg.link/K18](#)
€€ | 27 🚲

K16

martas
HOTEL
LUTHERSTADT WITTENBERG

Ihre radfreundliche Unterkunft
... direkt am Elberadweg

Gratis Ladestationen für E-Bikes
gesicherte Stellplätze | Wäscherservice
Sauna | hauseigenes Restaurant

martas Hotel Lutherstadt Wittenberg
Neustr. 7-10 | 06886 Wittenberg
www.martas.org/Hotel-Wittenberg

Anzeige

K7 Hotel · Restaurant
←0,8 Elbebrücke
Walderseer Straße 37
06785 Vockerode
Tel. 034905 999020
[elberadweg.link/K7](#)
€€€ | 200 🚲

K8 Elbterrasse
←0,0 Wörlitz
Elbterrasse 1
06785 Oranienbaum-
Wörlitz OT Wörlitz
Tel. 034903 89095
[elberadweg.link/K8](#)
€€€ | 31 🚲

K11 Pension
0,1→ Heinrich Heine
Garni★★★
Heinrich-Heine-Str. 15
06886 Lutherstadt
Wittenberg
Tel. 03491 4597933
[elberadweg.link/K11](#)
€ | 17 🚲

K12 Jugendherberge
0,0→ Wittenberg
Schloßstraße 14/15
06886 Lutherstadt
Wittenberg
Tel. 03491 505205
[elberadweg.link/K12](#)
€ | 150 🚲

K15 Hotel-Pension
0,2→ Am Schwanenteich
H★★★
Töpferstraße 1
06886 Lutherstadt
Wittenberg
Tel. 03491 402807
[elberadweg.link/K15](#)
€€€ | 42 🚲

K16 martas Hotel
0,1→ Lutherstadt
Wittenberg ★★★
Neusträße 7-10
06886 Lutherstadt
Wittenberg
Tel. 03491 4580
[elberadweg.link/K16](#)
€€ | 312 🚲

K19 Ruderclub
0,2→ Wittenberg e.V.
Dresdener Straße 160
06886 Lutherstadt
Wittenberg
Tel. 03491 403125
[elberadweg.link/K19](#)
€ | 40 🚲 | 40 🚲

K20 Ferienwohnungen
0,0→ Greschok
Iserbegka 27
06895 Zahna-Elster
OT Iserbegka
Tel. 035383 21518
Tel. 0176 16564206
[elberadweg.link/K20](#)
€ | 8 🚲

L Weite Auen, schattige Wälder

- ← Route linkselbisch: 69 km
- Route rechtselbisch: 67 km



- ← Wartenburg <16 km> Pretzsch (Elbe) <13,5 km> Dommitzsch <21,5 km> Torgau <18 km> Belgern
- Elster (Elbe) <19 km> Mauken <13,5 km> Prettin <21,5 km> Torgau <13 km> Kathewitz



L1 Pension**0,1→ Hiob**

Wittenberger Allee 42
06895 Zahna-Elster
OT Elster (Elbe)
Tel. 035383 20998

[elberadweg.link/L1](#)

€ | 8 

**L5 Ferienwohnungen****←1,3 Familie Glaubke**

Holländer Winkel 26
06901 Kemberg
OT Wartenburg
Tel. 034927 20847

[elberadweg.link/L5](#)


€ | 7 

L9 Burg**0,8→ Klöden**

Burgweg 2
06917 Jessen OT Klöden
Tel. 0172 3578498

[elberadweg.link/L9](#)

Ostern bis 30. September

 Mi. - So. ab 11 Uhr

**L13 CREO Parkhotel****←0,0 Pretzsch**

Goetheallee 3
06905 Bad Schmiedeberg
OT Pretzsch (Elbe)
Tel. 034926 56860

[elberadweg.link/L13](#)

€€€ | 96 

**L17 Campingpark****←0,0 u. Wohnmobillahfen**

Am Großen Lausiger Teich
Lausiger-Teich-Straße 1
06905 Bad Schmiedeberg
OT Pretzsch (Elbe)

Tel. 034926 57475

[elberadweg.link/L17](#)

€ | 12  | 100  | 50 

**L21 Gaststätte****0,0→ Zum Fährhaus**

Fährstraße 29
06925 Annaburg OT Prettin
Tel. 035386 22946

[elberadweg.link/L21](#)

€ | 4 

L2 Elbflair**0,1→ Übernachtungen**

Gielsdorferstraße 4
06895 Zahna-Elster
OT Elster (Elbe)
Tel. 035383 60598
Tel. 0162 3315214

[elberadweg.link/L2](#)

€€ - €€€ | 11 

**L6 Landgasthof****0,3→ Sonneneck**

Nordstraße 17
06895 Zahna-Elster
OT Listerferhda
Tel. 035383 21323

[elberadweg.link/L6](#)

€€ | 19 

L10 Gästehaus**0,5→ Zum Storchennest**

Kleindröben Nr. 10
06917 Jessen
OT Kleindröben
Tel. 035388 20681
Tel. 0152 28905877

[elberadweg.link/L10](#)

€ | 6 

**L14 Forsthaus****←0,1 Nicolai**

Am Markt 12
06905 Bad Schmiedeberg
OT Pretzsch (Elbe)
Tel. 0160 1485502

€ - €€ | 4 

[elberadweg.link/L14](#)

**L15 Café Eberhardine****←0,0 im Schloss Pretzsch**

Schlossbezirk 1
06905 Bad Schmiedeberg
OT Pretzsch (Elbe)
Tel. 0173 6326274

[elberadweg.link/L15](#)

Di. bis Sa. 11 - 21 Uhr,
So. 11 - 17 Uhr

L18 Pension**←0,4 Schöne Aussicht**

Schmiedebergerstraße 1
04880 Wörlbitz OT Greudnitz
Tel. 034223 41219
Tel. 0173 8884490

[elberadweg.link/L18](#)

€ | 8  | 5 

**L22 Campingplatz****←1,0 Lindemühlbergen**

Am Waldbad 1
04880 Mahlitzsch
Tel. 0162 1913708

[elberadweg.link/L22](#)

€ | 8 

**L3 Gästepension****0,5→ Elsterland**

Betonwerkstraße 5
06895 Zahna-Elster
OT Elster (Elbe)
Tel. 035383 21262
Tel. 0172 3783838

[elberadweg.link/L3](#)

€ | 20 

**L7 Pension****0,5→ Auf der Tenne**

Elbstraße 4
06917 Jessen OT Klöden
Tel. 035388 20251
Tel. 0173 7670258

[elberadweg.link/L7](#)

€ | 24 

L11 Pod im Park**0,0→**

Kleindröben Nr. 30
06917 Jessen
OT Kleindröben
Tel. 035388 20385

[elberadweg.link/L11](#)

€ | 6 

**L19 Pension****←0,6 An den Elbwiesen**

Elbstraße 11 a
04880 Wörlbitz OT Greudnitz
Tel. 0172 3474965

[elberadweg.link/L19](#)

€ - €€ | 4 + 2 

L23 Pension &**←0,0 Restaurant**

Sandstraße 1
04880 Dommitzsch
Tel. 034223 602538

[elberadweg.link/L23](#)

€€ - €€€ | 11 

L4 Fewo**0,2→ Elbzeit**

Seydaerstraße 8
06895 Zahna-Elster
OT Elster (Elbe)
Tel. 0172 7746819

[elberadweg.link/L4](#)

€€ | 3 

**L8 Radlercamping****0,5→ An der Tenne**

Elbstraße 4
06917 Jessen OT Klöden
Tel. 035388 20251
Tel. 0173 7670258

[elberadweg.link/L8](#)

€ | 20 

L12 Ferienwohnung**←0,7 in der Elbaue**

Merschwitz 37
06905 Bad Schmiedeberg
OT Pretzsch (Elbe)
Tel. 034926 57751

[elberadweg.link/L12](#)

€ | 6 

**L16 Pension****←0,0 Am Storchennest**

Priesitz 34
06905 Bad Schmiedeberg
OT Priesitz
Tel. 034926 57693

[elberadweg.link/L16](#)

€ | 16 

**L20 Campingplatz****0,3→ Prettin**

Hinterfährstraße 42
06925 Annaburg OT Prettin
Tel. 035386 22249
Tel. 0172 3473334

[elberadweg.link/L20](#)

€ | 50  und 

**L24 Guest House****←0,4 Dommitzsch**

Rudolf-Breitscheid-Str. 7
04880 Dommitzsch
Tel. 0172 6033263

[elberadweg.link/L24](#)

€ | 7 





TORGAU

Geheimtipp an der Elbe

- tägliche Stadtführungen
Mai–September: 14 Uhr
- Abendliche Stadtführungen
Juni–August: Mo–Fr um 18 Uhr
- Treffpunkt: Torgau-Informations-Center
- Zimmervermittlung
- Tickets



TORGAU
INFORMATIONSCENTER

Markt 1 (im Rathaus)
Tel.: 03421 70140

E-Mail: info@tic-torgau.de
www.tic-torgau.de



L7 L8

Pension Auf der Tenne
Elbstraße 4 • 06917 Klöden
Tel. 035388 20251
Mobil 0173 7670258



- Appartements/Zimmer
- Reichhaltiges Frühstücksbuffet
- Kostenfreies W-Lan
- Biergarten
- Fahrradunterstand und Stromanschluss

www.auf-der-tenne.de

L15



Café
Schlosspark
Museum

www.schloss-pretzsch.de

Kultur, Event, Freizeit.
SCHLOSS PRETZSCH



L26



Radfreundliche
Unterkunft

Hotel Wenzels Hof

Direkt am Elberadweg und nur 3,5 km von der Renaissancestadt Torgau liegt unser HOTEL in historischer Umgebung von Zwethau.

- › Restaurant mit Freisitz: Mo. – Do. (o. n. Absprache)
- › Sitzmöglichkeit und Geschirr für Essenslieferdienste
- › gesundes Radfahrerfrühstück
- › verschiedene Fahrradabstellmöglichkeiten mit vielen Ladestellen für E-Bikes
- › Trackraumen, Sauna mit Tauchbecken

Herzberger Straße 7 | 04886 Beilrode OT Zwethau
Telefon 03421 73110 | www.wenzelshof.de

L29



Familiäres Ambiente
Zentrale ruhige Lage
Gemütlicher Innenhof
Radfahrerfreundlich
PKW - Stellplätze im
Innenhof - gratis W-LAN



Hotel zum Markt - Bäckerstr. 12 - 04860 Torgau
Inh. K.Wegener - Tel.: 03421-711379 - Fax: 712528

www.hotel-torgau.de - info@hotel-torgau.de

L25 Pension Kaminski
 ←0,0 Döbern
 Zur Alten Elbe 4
 04880 Döbern
 Tel. 03421 711098
 Tel. 0162 8098597
elberadweg.link/L25
 €-€€ | 8 🚲
 ➔ 📶

L27 Brauhaus
 0,1➔ Alter Elbehof ★★★
 Werdau Nr. 12
 04860 Torgau
 Tel. 03421 904525
elberadweg.link/L27
 €€€ | 35 🚲
 ➔ 🚲 📶 📶

L29 Hotel-Pension
 ←0,4 zum Markt
 Bäckerstraße 12
 04860 Torgau
 Tel. 03421 711379
elberadweg.link/L29
 €-€€ | 49 🚲
 🚲 📶 📶

L31 Pension
 ←0,6 Wehner
 Spitalstraße 21
 04860 Torgau
 Tel. 03421 904921
elberadweg.link/L31
 €€€ | 11 🚲
 ➔ 📶

L33 Deutsches
 ←0,6 Haus Torgau
 Spitalstraße 12
 04860 Torgau
 Tel. 03421 712721
elberadweg.link/L33
 €€ | 18 🚲
 📶 🚲 📶

L35 Schloss
 0,0➔ Pülswerda
 Schlosshof 7
 04886 Arzberg
 OT Pülswerda
 034222 43940
elberadweg.link/L35
 €€€ | 8 🚲
 ➔ 📶 📶 📶 für Hausgäste

L26 Hotel
 0,0➔ Wenzels Hof
 Herzberger Straße 7
 04886 Beilrode OT Zwethau
 Tel. 03421 73110
elberadweg.link/L26
 €€€ | 35 🚲
 📶 🚲 📶 📶

L28 Hotel
 ←0,4 Goldener Anker
 Markt 6
 04860 Torgau
 Tel. 03421 73213
elberadweg.link/L28
 €€ | 45 🚲
 ➔ 📶

L30 Jugendherberge
 ←0,1 Torgau
 Schlossstraße 28-29
 04860 Torgau
 Tel. 03421 7767401
elberadweg.link/L30
 € | 122 🚲
 ➔ 📶

L32 Pension
 ←0,1 Zum Alten Salzhof
 Fischerdörfchen 14
 04860 Torgau
 Tel. 0162 9294110
elberadweg.link/L32
 € | 11 🚲
 ➔ 📶

L34 Campingplatz
 ←2,0 Torgau
 Turnierplatzweg
 04860 Torgau
 Tel. 03421 902875
elberadweg.link/L34
 € | 8 🚲 | 60 🚲 | 40 🏕️
 ➔ 🚲 📶

L36 Deichhof
 0,1➔ Kathewitz
 Elbstraße 5
 04886 Arzberg
 OT Kathewitz
 Tel. 0152 51311837
elberadweg.link/L36
 € | 2 🚲
 ➔ 📶

Anzeigen

L28



HOTEL GOLDENER ANKER
 ...ANNENBERG...

direkt am Marktplatz

Markt 6 | 04860 Torgau
 Telefon 03421 73213

www.goldener-anker.torgau.de

L30



Tel.: 03421 7767401
 Mail: torgau@jugendherberge.de

JUGENDHERBERGE TORGAU

- alle Zimmer mit Du/WC
- direkt am Elberadweg & Schloss Hartenfels gelegen
- Fahrradraum abschließbar
- Reparaturservice

torgau.jugendherberge.de

L35



Schloss Pülswerda
 "Der Geist einer anderen Welt"

Hotel und Café
 04886 Pülswerda
 Gemeinde Arzberg
 Ruf: 034222 43940

www.schloss-puelswerda.de

Das sollten Sie sich gönnen: eine Übernachtung in stilvollen Zimmern, mit Hingabe gekochte Speisen, den Genuss guter Tropfen aus privat geführten sächsischen Weingütern und Brauereien, und ein Frühstücksbuffet mit Geschmack und Gehalt.

Wir nehmen Rücksicht auf Sie:
 keine Haustiere, Nichtraucher, Fernseher-frei.



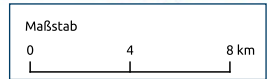
▲ An der Fähre Belgern

M Durch kleine Dörfchen in die Residenzstadt Meißen

← Route linkselbisch: 61 km
→ Route rechtselbisch: 61 km



← Belgern <9 km> Staritz <17 km> Strehla <8 km> Riesa <14 km> Niederlommatsch <13 km> Meißen
→ Belgern <15 km> Mühlberg/Elbe <13 km> Lorenzkirch <7 km> Riesa <14 km> Seußlitz <12 km> Meißen



M1 Pension Sigwarth
←0,0 G★★★
Feldstraße 5
04874 Belgern-Schildau
OT Belgern
Tel. 034224 40689
[elberadweg.link/M1](#)
€€ | 14 🚲
➔ 📶

M5 Pension Herberge
0,3→ Alte Meisterey
P★★★★
Herrenstraße 22
04931 Mühlberg/Elbe
Tel. 035342 70305
Tel. 0152 29135907
[elberadweg.link/M5](#)
€ | 9 🚲 | ➔ 📶

M9 Fahrradpension
←0,0 Burkhardt
Elbwinkel 1
01616 Strehla
Tel. 0173 5480240
Tel. 035264 90153
[elberadweg.link/M9](#)
€ | 6 🚲
➔ 📶

M13 Traditionsgasthaus
←0,6 Goldener Löwe
Dr.-Külz-Sträße 20
01589 Riesa
Tel. 03525 733803
Tel. 0160 90936801
[elberadweg.link/M13](#)
€€ | 8 🚲
➔ 🍴 📶

M17 Lebensart – Pension,
←0,1 Kochschule &
Weinhof P*****
Niederlommatzcher Str. 5
01665 Diera-Zehren
OT Niederlommatzsch
Tel. 035247 569970
[elberadweg.link/M17](#)
€-€€ | 18 🚲
➔ 📶

M21 Jägerheim
0,6→ Löbsal
Dorfplatz 6
01665 Löbsal
Tel. 035267 50758
[elberadweg.link/M21](#)
€ | 31 🚲
➔ 🍴 📶 📶

M2 Pension
←0,4 Elke Müller
Ritterstraße 3
04874 Belgern-Schildau
OT Belgern
Tel. 034224 41428
[elberadweg.link/M2](#)
€ | 8 🚲
➔ 📶

M6 Ferienhaus
0,0→ Naturerlebnis
Elbstraße 9
04931 Gaitzsch
Tel. 0151 53613362
[elberadweg.link/M6](#)
€ | 4 🚲

M10 Am Jakobsweg
0,0→ Ferienhof Fischer
Elbstraße 13
01619 Zschepa
Tel. 035264 97187
Tel. 0172 9682095
[elberadweg.link/M10](#)
€ | 6 🚲
➔ 🚲 📶 📶

M14 Hotel Wettiner
←0,4 Hof H★★★S
Hohe Straße 4
01587 Riesa
Tel. 03525 7180
[elberadweg.link/M14](#)
€€€ | 90 🚲
➔ 🍴 🚲 📶

M18 Landhotel
←0,0 ELBKLAUSE H★★★S
Fährgasse 6
01665 Diera-Zehren
OT Niederlommatzsch
Tel. 035247 51414
[elberadweg.link/M18](#)
€€ | 18 🚲
➔ 🍴 🚲 📶 📶

M22 Pension
←0,0 Gasthof Zehren
Leipziger Straße 22
01665 Zehren
Tel. 035247 56588
Tel. 0172 8072712
[elberadweg.link/M22](#)
€ | 8 🚲
➔ 📶

M3 Pension
0,0→ Weitblick
Packischer Str. 6
04886 Arzberg OT Stehla
Tel. 034222 438706
Tel. 0176 47361925
[elberadweg.link/M3](#)
€ | 7 🚲
➔ 🚲 📶

M7 Pension
←0,9 Zur Nixe
Am Wasserturm 16a
01616 Strehla
Tel. 035264 22630
[elberadweg.link/M7](#)
€ | 19 🚲
➔ 📶

M11 Ferienwohnung
0,0→ Wagner
Elbweg 20
01619 Gohlis
Tel. 03525 762633
Tel. 0176 31619609
[elberadweg.link/M11](#)
€€ | 6 🚲
➔ 📶

M15 Mercure Hotel
←0,2 Riesa Dresden
Elbland H★★★★
Bahnhofstraße 40
01587 Riesa
Tel. 03525 7090
[elberadweg.link/M15](#)
€€€ | 218 🚲
➔ 🍴 🚲 📶 📶

M19 Weingut
0,0→ Jan Ulrich
An der Weinstraße 40
01612 Nünchritz
OT Diesbar
Tel. 035267 51015
[elberadweg.link/M19](#)
€€-€€€ | 15 🚲
➔ 📶

M4 Gaststätte und
←0,7 Pension Lindenhof
Holzweißig-Sträße 4
04874 Belgern-Schildau
OT Staritz
Tel. 034224 49480
[elberadweg.link/M4](#)
€ | 13 🚲
➔ 🍴 📶 📶

M8 Jugendherberge
←0,3 Strehla
Torgauer Straße 33
01616 Strehla
Tel. 035264 92030
[elberadweg.link/M8](#)
€ | 75 🚲
➔ 🚲 📶

M12 Gaststätte und
0,5→ Pension Hänel
Gartenstraße 4
01619 Röderau
Tel. 03525 762228
[elberadweg.link/M12](#)
€ | 8 🚲
➔ 🍴 📶 📶

M16 Radlerpension &
0,0→ Elbcafé Richter
Merschwitzer Elbstr. 30a
01612 Nünchritz
OT Merschwitz
Tel. 035267 50664
Tel. 035267 50698
[elberadweg.link/M16](#)
€ | 8 🚲

M20 Landgasthof und
0,0→ Hotel Zum Roß
An der Weinstraße 50
01612 Nünchritz
OT Diesbar
Tel. 035267 5180
[elberadweg.link/M20](#)
€ | 18 🚲
➔ 🍴 🚲 📶



Stadt Belgern-Schildau
mit historischer Rolandstatue

- > Renaissance-Rathaus
- > Klosterhof (13. Jhd.)
- > Bartholomäuskirche
- > Stadtmuseum
- > Gierseilfähre
- > Treblitzscher Park
- > Schildbürgermuseum
- > Seebad Schildau
- > Pfarrkirche St. Marien



Tourist-Information Belgern
Topfmarkt 7
04874 Belgern-Schildau
Tel. 034224 44021
tourismus-belgern@
stadtbelgernschildau.de

Diesbar-Seußlitz
*Wein & Barock
am Elbradweg*



Tourist-Information
im Haus des Gastes
An der Weinstraße 1A
Tel. 035267-50909
www.nuenchritz.de

JUGENDHERBERGE STREHLA
WIE FÜR RADLER GEMACHT



Übernachten in einer sanierten Windmühle –
ein besonderes Erlebnis in historischem Ambiente

- ✔ großes Außengelände, Grill- & Lagerfeuerstelle
- ✔ abschließbarer Fahrrad- & Trockenraum
- ✔ Reparaturservice ✔ direkt am Elbradweg

Torgauer Straße 33 · 01616 Strehla
Telefon: 035264 92030
Mail: strehla@jugendherberge.de




strehla.jugendherberge.de

Riesa entdecken - der Geheimtipp an der Elbe

Sie sind neugierig? Ausführliche Informationen zu Ausflugszielen in Riesa
und interessante Touren-Tipps erhalten Sie in der RIESA INFORMATION

AUF GEHT'S. NACH RIESA.



MERCURE HOTEL MERCURE HOTEL RIESA DRESDEN ELBLAND
Bahnhofstr. 40 Tel. (03525) 709-0
01587 Riesa www.magnet-riesa.de



RIESA INFORMATION
Hauptstr. 61 Tel. (0 35 25) 5 29 42-0
01589 Riesa www.riesa.de/tourismus



Rathaus und Zunftbaum Erlebnisgastonomie Riesaerhögel
Sonderpreise für Radfahrer Kloster Riesa

M5

Herberge Alte Meisterey



Wohlfühlension – wo Übernachten am Schönsten ist.

- > 1 EZ, 2 DZ, 1 VBZ,
1 Ferienwohnung
- > Frühstück, Getränke
- > idyllischer Hofgarten
- > freies WLAN
- > E-Bike und Auto

Inh. Christine und Andreas Bayer
Herrenstraße 22 | 04931 Mühlberg
Mobil 0152 29135907
herbergealteisterey@gmail.com
www.herberge-alte-meisterey.de



M14

WETTNER
HOF
SUPERIOR

- Hohe Straße 4
01587 Riesa
- 03525 7180
- info@
wettner-hof.de

Vergünstigte
Radfahrerpreise verfügbar



HOTEL & RESTAURANT

Meißen

Runter vom Sattel – Rein in eine Stadt voller
Geschichte, Kultur und kulinarischer Genüsse

Stadt
Meißen



Kändlerpark
& Roßmarkt



meißen media, 2024 - Foto: Tourismusverband Sächsisches Elbland

Stadtführung

„Meißen – Die Wiege Sachsens“

Januar bis März & November bis Dezember:
freitags, 14 Uhr & samstags, 11 Uhr (außer Januar)
April bis Oktober: täglich, 11 Uhr & samstags, 14 Uhr

Tourist-Information Meißen

Markt 3 | 01662 Meißen
Telefon: 03521 467 400
tourismus@stadt-meissen.de
www.stadt-meissen.de
 www.facebook.com/stadtmeissen
 www.instagram.com/stadtmeissen



Die Mecklenburger Radtour

7 Tage ab
579€

Radreisen Elbe



ELBE.MRT-REISEN.DE

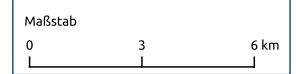
Inklusive Hotels mit Frühstück, Gepäcktransport, Unterlagen, u.v.m.

N Entlang steiler Weinberge nach Elbflorenz

- ← Route linkselbisch: 42 km
- Route rechtselbisch: 43 km



- ← Meissen <14 km> Wildberg <12 km> Dresden (Zentrum) <16 km> Heidenau
- Meissen <11 km> Radebeul (Altkötzschenbroda) <15 km> Dresden (Zentrum) <17 km> Heidenau



N1 Privatunterkunft**0,1**→ Steffi + Winni

Elbtalstraße 32
01662 Meißen
OT Winkwitz
Tel. 0176 34227150
Tel. 03521 710062
[elberadweg.link/N1](#)

€ | 7 🛏

**N2** Hotel Knorre**0,0**→ ★★☆☆

Elbtalstraße 3
01662 Meißen
OT Winkwitz
Tel. 03521 72810
[elberadweg.link/N2](#)

€€€ | 49 🛏

**N3** Goldenes Fass**0,2**→ Meißen


Vorbrücker Straße 1
01662 Meißen
Tel. 03521 719200
[elberadweg.link/N3](#)

€€€ | 42 🛏

**N4** Weingut Mariaberg**0,3**→ Fewo Zimmer

An der Spaargasse 1
01662 Meißen
Tel. 0170 4335586
[elberadweg.link/N4](#)

€€€ | 12 🛏

**N5** Ferienhaus & Ferienwohnung in den Weinbergen

Jagdsteig 25
01662 Meißen
Tel. 0152 22443522
Tel. 03521 710501
[elberadweg.link/N5](#)

€ | 8 🛏

**N6** Pension**0,0** Schweizerhaus

Rauentalstraße 1
01662 Meißen
Tel. 03521 457162
[elberadweg.link/N6](#)

€ | 36 🛏

**N7** Fuchshöhle**0,3** Märchenzimmer

Hohlweg 7
01662 Meißen
Tel. 03521 8339977
[elberadweg.link/N7](#)

€€ | 16 🛏

**N8** Herberge**0,0** Orange

Siebeneichener Straße 34
01662 Meißen
Tel. 03521 454334
[elberadweg.link/N8](#)

€ | 30 🛏

**N9** Campingplatz**0,1** Rehbocktal

Rehbocktal 4
01665 Klipphausen
Tel. 01514 2497758
[elberadweg.link/N9](#)
€ | 20 🛏 | 49 🚰 | 30 🏔
🚶 🚲 📶

N10 Landhotel**0,1** Gut Wildberg Roland Taubinger e. K.

Gutsweg 8
01665 Klipphausen
OT Wildberg
Tel. 0351 453610
[elberadweg.link/N10](#)

€€-€€€ | 84 🛏

**N11** Gaststätte und Hotel Neumann's Dampfschiff

Dresdner Straße 290
01640 Coswig OT Sörnwitz
Tel. 03523 63835
[elberadweg.link/N11](#)

€€ | 21 🛏

**N12** Campingplatz**0,0**→ Am Badeseer Coswig-Kötzitz

Brockwitzer Straße 33
01640 Coswig
Tel. 03523 700220
[elberadweg.link/N12](#)

€ | 12 🛏 | 65 🚰 | 35 🏔

**N13** Erlebnisweingut**1,1**→ Schloss Wackerbarth

Wackerbarthstraße 1
01445 Radebeul
Tel. 0351 89550
[elberadweg.link/N13](#)
täglich Führungen
Gutsmarkt täglich geöffnet

**N14** Ferienhof**0,2**→ Dittrichs Erben

Altkötzschenbroda 27
01445 Radebeul
Tel. 0351 6563760
[elberadweg.link/N14](#)

€€ (DZ ab 69 €) | 40 🛏

**N15** Nichtraucher-**0,2**→ Pension Ott

Altkötzschenbroda 38
01445 Radebeul
Tel. 0351 8386865
Tel. 0173 2006928
[elberadweg.link/N15](#)

€€ | 8 🛏

N16 Urlaubshof**0,2**→ Altkö

Altkötzschenbroda 46
01445 Radebeul
Tel. 0173 3550556
[elberadweg.link/N16](#)

€€€ | 2 🛏



Anzeigen

N6

Pension
»Schweizerhaus«
gegenüber Porzellanmanufaktur



Doppelzimmer ab 69 €
13 Appartements ab 60 €
Restaurant, Biergarten

Fahrradgarage
Frühstücksbuffet

Rauentalstraße 1
01662 Meißen
Telefon/Fax 03521 457162
info@schweizerhaus-meissen.de

www.schweizerhaus-meissen.de

N11

Gaststätte & Hotel Neumanns Dampfschiff



- Gaststube
- begrünte Terrasse
- 11 Gästezimmer

Dresdner Straße 290
01640 Coswig
OT Sörnwitz
Telefon: (03523) 63835
Fax: (03523) 533269

info@neumanns-dampfschiff.dewww.neumanns-dampfschiff.de

N10

Landhotel Gut Wildberg
Restaurant Gästegarten Schwimmteich



Familie Taubinger Gutsweg 8, 01665 Klipphausen
OT Wildberg 0351 453 610 www.gut-wildberg.de
linkselbisch zwischen Dresden und Meißen
nur 200m vom Elberadweg entfernt



Zwischenstopp Radebeul: Genuss pur!

RADEBEUL
Eine Stadt zum Genießen ...

- ✓ Bummeln auf dem Dorfanger Altkötzschenbroda
- ✓ Weingut Schloss Wackerbarth & Hoflößnitz erleben
- ✓ Wandern in den Weinbergen
- ✓ Besuch bei Karl May
- ✓ Seele baumeln lassen

**Elbland.
Dresden**

www.radebeul.de/tourismus · tourismus@radebeul.de



Andocken direkt am Elberadweg

Einfach ankommen auf der Sonnenseite von Dresden – direkt am Elberadweg und nur 10 Fahrradminuten von der historischen Altstadt entfernt. Das ARCOTEL HafenCity ist konzipiert als unkomplizierter Stopp-Over für eine gelassene und smarte Zeit in Dresden.

Radkomfort Plus:

E-Bike-Aufladestation, Fahrradverleih, abschließbarer Fahrradraum und Gepäckfächer.



ARCOTEL HafenCity | Leipziger Straße 29 | 01097 Dresden | Deutschland
T: +49 35 144 81110 | E: hafencity@arcotel.com



▲ Radebeul – Altkötzschenbroda

N17 Jugendherberge
1,1 → Dresden-Radebeul
 Weintraubenstraße 12
 01445 Radebeul
 Tel. 0351 8382880
[elberadweg.link/N17](#)
 € | 83 🛏
 ➔ 📶

N18 Bilz-Camping am
2,5 → Bilzbad Radebeul
 Meiereiweg 108
 01445 Radebeul
 Tel. 0171 6466865
[elberadweg.link/N18](#)
 € | 20 🛏 | 20 🏕
 🚲 📶

N19 Dresden 365 –
1,2 → Ferienwohnung
 Pieschen
 Trachenberger Straße 26
 01129 Dresden
 Tel. 0176 47749588
[elberadweg.link/N19](#)
 €€ | 4 🛏
 ➔ 🚲 📶

N20 ARCOTEL HafenCity
0,0 → Dresden ★★ ★★
 Leipziger Straße 29
 01097 Dresden
 Tel. 0351 4481110
[elberadweg.link/N20](#)
 €€€ | 365 🛏
 ➔ 🍴 🚲 📶

N21 NH Dresden
1,2 → Neustadt H ★★ ★★ ★
 Hansastraße 43
 01097 Dresden
 Tel. 0351 84240
[elberadweg.link/N21](#)
 €€€ | 538 🛏
 ➔ 🍴 🚲 📶

N22 Schiffsherberge
0,0 → D. Pöppelmann
 Uferstraße 14
 01097 Dresden
 Tel. 0351 85674195
[elberadweg.link/N22](#)
 €€ | 106 🛏
 ➔ 🚲 📶

N23 Alberthafen –
←0,1 Restaurant,
 Biergarten, Kajüten
 Magdeburger Straße 58
 01067 Dresden
 Tel. 0351 4982110
[elberadweg.link/N23](#)
 €€ | 19 🛏
 ➔ 🍴 📶

N24 Sportpension
1,4 → Dresden
 Marienallee 14 b
 01099 Dresden
 Tel. 0351 8009971
[elberadweg.link/N24](#)
 €€ | 38 🛏
 ➔ 🍴 🚲 📶

Anzeige

Foto: Tomy Heyduck (D/M/L-BY)

Spontan ins Wochenende

– enge Gassen, altes Pflaster, moderner Schick. Sich einfach nur treiben lassen. Leckere regionale Küche. Tolles Sightseeing. Und überall ist Schönheit. **Mehr davon? Entdecken Sie Dresden Elbland.**

Dresden.
 Elbland.



Plane deinen nächsten Radurlaub in der RadRegion Oberlausitz



Jetzt informieren

oberlausitz.com/radregion

oberlausitz.
Aktiv.Sein!

SACHSEN. LAND VON WELT.

Diese Maßnahme wird mitfinanziert durch Steuermittel auf der Grundlage des von den Abgeordneten des Sächsischen Landtags beschlossenen Haushaltes.

N25

4 WÄNDE FÜR 2 RÄDER



KÖNIGSBRÜCKER STR. 64
01099 DRESDEN
TELEFON:
0351/81077-0
AUSGEFALLENE
EINZEL-, DOPPEL- UND
MEHRBETTZIMMER



WWW.MEZCALERO.DE

N26



HOTEL
MARTHA
DRESDEN



- ca. 300 m vom Elberadweg
- Fahrradverleih
- gesicherte Unterstellplätze
- Radfahrerpackage

Hotel Martha Dresden GmbH
Nieritzstraße 11 · 01097 Dresden
Telefon: (0351) 81 76 0

www.hotel-martha.de

SDG LÖBNITZGRUNDBAHN

Verschauen Sie von Ihrer Radtour und entspannen Sie bei einer Fahrt im Dampfzug vor den Toren Dresdens.



- täglicher Dampflokbetrieb
- Fahrradmitnahme & offener Aussichtswagen
- Themenfahrten mit Rahmenprogramm

SDG mbH · Löbnitzgrundbahn · 035207 8929-0
www.loessnitzgrundbahn.de · info@loessnitzgrundbahn.de

N28



BASISKOMFORT ZUM SPARPREIS
ZWISCHEN FRAUENKIRCHE UND SEMPEROPER

schon ab **35,-€**
pro Person im Doppelzimmer

ibis budget Dresden City
Wilsdruffer Straße 25 · 01067 Dresden
T +49 (0)351 83 39 382-0 · H7514@accor.com
ibis.com · all.com

Vollklimatisiert · WLAN gratis · 24h Rezeption

N30



Zum Rasten und Entspannen...

...einfach einchecken im
Maritim Hotel Dresden direkt am Elbufer!

Maritim Hotel Dresden · Devrientstraße 10-12 · 01067 Dresden
Tel. 0351 216-0 · info.dre@maritim.de · www.maritim.de
Betriebsstätte der Maritim Hotelgesellschaft mbH
Herforder Straße 2 · 32105 Bad Salzuflen

N25 Gästehaus
1,3 → Mezcalero
 Königsbrücker Straße 64
 1. HH, 01099 Dresden
 Tel. 0351 810770
[elberadweg.link/N25](#)
 €€ – €€€ | 60 🚲



N27 Bilderberg
0,0 → Bellevue Hotel
 Große Meißner Straße 15
 01097 Dresden
 Tel. 0351 8050
[elberadweg.link/N27](#)
 €€€ | 340 🚲



N29 Jugendherberge
← 1,1 International
 Dresden Jugendgästehaus
 Maternistraße 22
 01067 Dresden
 Tel. 0351 492620
[elberadweg.link/N29](#)
 € | 480 🚲



N31 Hotel am
0,3 → Waldschlösschen
 H***
 Am Brauhaus 8b
 01099 Dresden
 Tel. 0351 8951330
[elberadweg.link/N31](#)
 €€ | 38 🚲



N33 Elbzentrale
← 0,0 Wein- und
 Sommerwirtschaft
 Österreicher Straße 95
 01279 Dresden
[elberadweg.link/N33](#)
 Mai bis September:
 Do. –Fr. ab 18 Uhr,
 Sa. ab 16 Uhr, So. ab 14 Uhr

N35 Campingplatz
← 0,3 Wostra
 An der Wostra 7
 01259 Dresden
 Tel. 0351 20278678
[elberadweg.link/N35](#)
 € | 3 🚲 | 70 🚲 | 50 🏕️



N26 Hotel Martha
0,5 → Dresden H***S
 Nieritzstraße 11
 01097 Dresden
 Tel. 0351 81760
[elberadweg.link/N26](#)
 €€€ | 85 🚲



N28 ibis budget
← 0,5 Dresden City
 H**
 Wilsdruffer Straße 25
 01067 Dresden
 Tel. 0351 83393820
[elberadweg.link/N28](#)
 €€ | 203 🚲



N30 Maritim Hotel
← 0,1 Dresden
 Devrienstraße 10–12
 01067 Dresden
 Tel. 0351 2160
[elberadweg.link/N30](#)
 €€€ | 656 🚲



N32 Gutshof
0,4 → Hauber
 Wehlener Straße 62
 01279 Dresden
 Tel. 0351 254660
[elberadweg.link/N32](#)
 €€€ | 56 🚲



N34 Pension
← 0,3 An der Pillnitzer
 Schloßfähre
 Hosterwitzer Straße 22
 01259 Dresden
 Tel. 0351 2107850
[elberadweg.link/N34](#)
 €€ | 8 🚲



Anzeigen

Die schönsten Radreisen entlang der **Elbe**

Pauschalangebote mit Gepäckservice, individuelle Tourenplanung, Transferservice, Mietfahrräder

CORSO
 RAD WANDERN REISEN

TEL. 03521 710501 ♦ info@corso-reisen.de ♦ www.corso-reisen.de

N31

Hotel am Waldschlösschen

- › einzigartiger Blick auf Elbe und Altstadt
- › gemütliches Brauhaus mit Terrasse und Biergarten
- › ideale Anbindung ans öffentliche Netz
- › zentrumsnah am Elberadweg gelegen
- › Fahrradraum mit Lademöglichkeiten

Am Waldschlösschen Hotel & Gasthausbrauerei
 Am Brauhaus 8b | 01099 Dresden
 Tel. 0351 8951330 | info@hoteldd.de

www.hoteldd.de

O Durch die bizarre Felsenwelt der Sächsischen Schweiz

← Route linkselbisch: 34 km
→ Route rechtselbisch: 41 km



- ← Heidenau <6 km> Pirna <11 km> Kurort Rathen <6 km> Königstein <5 km> Krippen <6 km> Grenze (Schöna)
- Birkwitz <5 km> Pirna <12 km> Kurort Rathen <6 km> Königstein <7 km> Bad Schandau <11 km> Schmilka

O1 Camping
2,0→ Pirna
Äußere Pillnitzer Str. 19
01796 Pirna
Tel. 03501 523773
[elberadweg.link/O1](#)
€ | 24 | 130 | 40
→

O2 Designhotel
0,0→ Laurichhof
Hauptplatz 4
01796 Pirna OT Copitz
Tel. 03501 7709077
[elberadweg.link/O2](#)
€€€ | 73
→

O3 Herberge und Wirts-
0,0→ haus Ranunkelhof
(Neu ab Juni 2025)
Hauptplatz 12
01796 Pirna OT Copitz
Tel. 03501 7709777
[elberadweg.link/O3](#)
€€ | 27
→

O4 Wasserplatz
←0,0 Pirna
Am Elbufer 14
01796 Pirna
Tel. 0172 3740932
[elberadweg.link/O4](#)
€ | 8 | 40 | 8

O5 Romantik Hotel
←0,1 Deutsches Haus
H★★★★
Niedere Burgstraße 1
01796 Pirna
Tel. 03501 46880
[elberadweg.link/O5](#)
€€€ | 76
 täglich ab 12 Uhr

O6 Hotel Garni
←0,2 Pirn'scher Hof
Am Markt 4
01796 Pirna
Tel. 03501 44380
[elberadweg.link/O6](#)
€€€ | 40
→

O7 aktiv Sporthotel
←2,3 H★★★★
Rottwernerdorfer Straße 56b
01796 Pirna
Tel. 03501 79000
[elberadweg.link/O7](#)
€€-€€€ | 60
→

O8 Haus
0,0→ Felsenpost
Pirnaer Straße 101
01829 Stadt Wehlen
Tel. 0351 30207464
[elberadweg.link/O8](#)
€€€ | 2
→

O9 Hotel & Restaurant
←0,0 Ettrich
Elbweg 2
01824 Kurort Rathen
Tel. 035021 68524
[elberadweg.link/O9](#)
€€-€€€ | 36

O10 Hinterland
←0,0 Hostel
Elbweg 22
01824 Kurort Rathen
Tel. 035021 595976
[elberadweg.link/O10](#)
€-€€ | 29 | 10
→

O11 Hotel & Restaurant
0,2→ Amselgrund-
schlösschen H★★★★S
Amselgrund 3
01824 Kurort Rathen
Tel. 035024 74333
[elberadweg.link/O11](#)
€€€ | 86

O12 Alte Bäckerei
←0,1 Königstein
Aparthotel & Café
H★★★★
Goethestraße 1
01824 Königstein
Tel. 035021 589999
[elberadweg.link/O12](#)
€€€ | 34 | →

O13 Hotel Lindenhof
←2,0 H★★★★
Gohrischer Straße 2
01824 Königstein
Tel. 035021 68243
[elberadweg.link/O13](#)
€€€ | 59
→

O14 Aktiv-Hotel
0,0→ Stock & Stein
H★★★★
Halbestadt 13
01824 Königstein
Tel. 035022 99480
[elberadweg.link/O14](#)
€€€ | 108
→

O15 Camping
←0,0 Königstein C★★★★
Am alten Sägewerk 1
01824 Königstein
Tel. 035021 68224
[elberadweg.link/O15](#)
€ | 20 | 120 | 50
→

O16 Hotel Elbresidenz
0,0→ an der Therme
Markt 1-11
01814 Bad Schandau
Tel. 035022 9190
[elberadweg.link/O16](#)
€€€ | 387
→

O17 Jugendherberge
1,0→ Bad Schandau
Dorfstraße 14
01814 Bad Schandau
Tel. 035022 42408
[elberadweg.link/O17](#)
€-€€ | 105

 Gäste JHB

O18 Das Sigl's
0,3→ Bad Schandau
Kirnitzschtalstraße 17
01814 Bad Schandau
Tel. 035022 40702
[elberadweg.link/O18](#)
€€ | 23
→

O19 Elbhotel
0,0→ H★★★★S
An der Elbe 2
01814 Bad Schandau
Tel. 035022 9210
[elberadweg.link/O19](#)
€€€ | 100
→

O20 Hotel Lindenhof
0,2→ Bad Schandau
Rudolf-Sendig-Straße 11
01814 Bad Schandau
Tel. 035022 4890
[elberadweg.link/O20](#)
€€-€€€ | 76
→
 täglich ab 12 Uhr

O21 Parkhotel
0,0→ H★★★★
Rudolf-Sendig-Straße 12
01814 Bad Schandau
Tel. 035022 520
[elberadweg.link/O21](#)
€€€ | 151
→

O22 Pension
←0,2 Hönel-Hof
Friedrich-Gottlob-Keller-
Straße 15
01814 Bad Schandau
OT Krippen
Tel. 035028 859600
[elberadweg.link/O22](#)
€-€€€ | 15
→

O23 Hotel Garni
←1,0 Grundmühle
Friedrich-Gottlob-Keller-
Straße 69
01814 Bad Schandau
OT Krippen
Tel. 035028 86190
[elberadweg.link/O23](#)
€€-€€€ | 84
→

O24 Bergfriede
0,1→
Schmilka 63
01814 Bad Schandau
OT Schmilka
Tel. 0172 8358980
[elberadweg.link/O24](#)
€-€€ | 11
→


 Sächsisch-Böhmische
 SCHWEIZ

VOM ELBERADWEG INS FELSENGLÜCK

Radtouren durch die
Sächsische Schweiz

NEU


 Graveln in der
 Sächsischen Schweiz
 und Oberlausitz



elberadweg.link/felsenglueck

Umsteigen. Der Umwelt zuliebe.

Genießen Sie einen Abstecher
mit fantastischer Schussfahrt
in das Elbtal!


 REGIONALVERKEHR
Sächsische Schweiz-Osterzgebirge GmbH

Bus · Fähre · Kirnitzschalbahn

VOM ELBERADWEG HINAUF IN DIE HÖHEN DER SÄCHSISCH-BÖHMISCHEN SCHWEIZ

Die FahrradBUSSE bringen Sie und Ihr Fahrrad oder E-Bike in der Sommersaison (Ende März bis Anfang November) in die Höhenlagen der Sächsisch-Böhmischen Schweiz. Auf den FahrradBUS-Anhängern können bis zu 16 Fahrräder gut befestigt zum Nahverkehrstarif befördert werden. Oben auf dem Berg angekommen, erwarten Sie langgestreckte und gut ausgebaute Forstwege in den Wäldern zwischen dem Bielatal und dem Gottleubatal (D) sowie Tisá (CZ) und dem Hohen Schneeberg (CZ). Hinab ins Elbtal können Sie Ihr Fahrrad einfach rollen lassen und die Abfahrt genießen. Gruppen ab fünf Personen melden ihre Fahrt bitte unter 03501 7111-999 an.

Die FahrradBUS-Linien:

- Linie 216: Pirna - Berggießhübel - Bad Gottleuba - Grenzübergang Bahratal
- Linie 217: (Pirna -) Grenzübergang Bahratal - Tisá (CZ)- Jílové Sněžník (CZ) - Rosenthal (- Königstein)
- Linie 219: Pirna - Cotta - Berggießhübel - Bad Gottleuba - Grenzübergang Bahratal
- Linie 242: Königstein - Bielatal - Rosenthal
weiter als Linie 217 nach Jílové Sněžník - Tisá
- Linie 245: Pirna - Leupoldishain - Rosenthal
weiter als Linie 217 nach Jílové Sněžník - Tisá

Service: 03501 7111-999 | service@rvsoe.de | www.rvsoe.de

PARTNER IM
VVO

 PARTNER


O1



Camping Pirna
NATURNAH KULTUR ERLEBEN



Radfahrer willkommen!

- Elberadweg nur 2 km entfernt
- Übernachten direkt am Natursee in Ihrem Zelt oder in unserem Bungalow

TEL 03501 523-773

www.camping-pirna.de



O20




HOTEL Lindenhof
BAD SCHANDAU

Familiengeführtes Hotel
im Herzen der
Sächsischen Schweiz



Tilia
RESTAURANT



Hotel Lindenhof Bad Schandau

Rudolf-Sendig-Straße 11 | 01814 Bad Schandau
Tel. 035022 4890 | info@lindenhof-bad-schandau.de
www.lindenhof-bad-schandau.de

O18



SIGL'S
BAD SCHANDAU



RADEL-GENUSS im Herzen
von Bad Schandau

...und direkt an der Elbe!



PARKHOTEL
BAD SCHANDAU

www.pura-hotels.de

O21

O19

www.elbhotel-bad-schandau.de




ELBHOTEL

Die Zeit vergessen, den Moment erleben, ...
Dazu laden wir Sie recht herzlich ein.

01814 Bad Schandau | An der Elbe 2 | Tel. (035022) 9 21-0

UNSER SERVICE: Übernachtung/Frühstück,
Gepäcktransport, Reiseunterlagen,
Telefonservice, Mietfahräder, Transfers

**RADREISEN MIT
GEPÄCKTRANSPORT
AM ELBERADWEG**

Individuelle Radtouren von der Elbquelle
über Prag, Dresden bis nach Cuxhaven




**Augustus
TOURS**
aktiv reisen



© Robert Michalk

Tel. 0351 – 5634820 · aktiv@augustustours.de · www.augustustours.de

Elberadweg in Tschechien

von Děčín zur Elbquelle / nach Prag

Abschnitte P bis V



▲ Elberadweg in Porta Bohemica

▼ Radfahrerinnen in Pardubice



Der **Elberadweg in Tschechien (Labská stezka)**

bietet auf etwa 380 km (mit 80 km langem Abstecher entlang der Moldau nach Prag und zurück zur Elbe) ein radtouristisches Abenteuer mit abwechslungsreicher Natur und vielfältiger Kultur. Lernen Sie die Böhmisches Schweiz mit ihrer Felsenwelt, das Böhmisches Mittelgebirge (Ústí Region), das flache Elbland in Mittelböhmen und die Pardubice Region kennen. Erobern Sie das Vorgebirge des Riesengebirges und den Nationalpark Riesengebirge mit der Elbquelle (Hradec Králové Region). Der Elberadweg führt durch romantische Städte und durch moderne Metropolen. Sehenswert sind die mittelalterlichen Burgen und Schlösser sowie Kurorte.

Spazieren Sie durch die Schlossareale oder statten Sie den Festungsstädten einen Besuch ab. Einmalig ist auch die Durchfahrt der Elbschleife im tiefen Elbtal, der Porta Bohemica bei Velké Žernoseky mit ihren zahlreichen Weinbergen. Verkosten Sie die frischen Elbweine und das weltbekannte, böhmische Bier.

Unterhalb der Weinstadt Mělník mündet die Moldau (Vltava) in die Elbe (Labe). Der Moldausradweg (Radroute 7/EuroVelo 7) führt Sie über Kralupy n.V. nach Prag, wo Sie über die EuroVelo 4 Route bei Lázně Toušeň wieder an den Elberadweg kommen. Die jüngsten Besucher werden den Besuch eines Freibades oder

Aquaparks oder eines Zoos und eines Gestüts schätzen. Alte Handwerke können in den Freilichtmuseen ausprobiert sowie Berge, Felsen und Schluchten erklettert werden. Den Elberadweg kann man auch vom Boot erfahren oder eine romantische Eisenbahntour unternehmen.

UNESCO Welterbe Denkmale direkt am Elberadweg bietet die Landschaft für die Pferdezucht in Kladruhy nad Labem oder auf dem Abstecher vom Elberadweg in Prag und Kutná Hora. Mit Ausnahme von einigen Abschnitten (vor allem im Abschnitt Čelákovice – Pardubice) ist die Radroute asphaltiert. Der Weg eignet sich bestens für Trekkingräder.

▼ Barockareal Kuks



▼ Schlosspark Veltrusy



Koordinierungsstelle Elberadweg Tschechien Partnerství, o. p. s.

Údolní 33 | 602 00 Brno | Tschechien
Tel. +420 736 747 361
info@labska-stezka.cz
www.labska-stezka.cz
(Auskünfte auch auf Deutsch)

 o. p. s.
partnerství

Impressionen **ELBERADWEG** Abschnitte Tschechien



- 1 An vielen Abschnitten des Elberadwegs in Tschechien können Sie ihre Radtour an der Elbe mit der Schifffahrt kombinieren.
- 2 Das wohl schönste Stück hierfür ist die Elbschleife (Porta Bohemica) zwischen Ústí nad Labem und Litoměřice mit zahlreichen Weinbergen und Weinorten bei Velké Žernoseky.
- 3 Der längste Fluss Tschechiens ist nicht die Elbe, sondern mit 430 Kilometern die Moldau (Vltava), die im Nationalpark Böhmerwald entspringt und die bei Mělník in die Elbe mündet.
- 4 Der Renaissance Schloss Pardubice beeindruckt nicht nur mit Architektur, sondern auch mit Ausstellungen des Ostböhmischen Museum.
- 5 Zwischen Hradec Králové und Dvůr Králové nad Labem radeln Sie durch idyllische Barocklandschaften mit Barockschloss Arealen in Kuks und Žireč.



Elberadweg-Partner in Tschechien

Regionen

Ústí Region

www.branadocech.cz
www.stredohori.cz/lis



Mittelböhmische Region

www.centralbohemia.eu



Pardubice Region

www.ostboehmen.info



Hradec Králové Region

www.hkregion.cz



Städte

Děčín

www.idecin.cz



Ústí nad Labem

www.usti.cz



Pardubice

www.pardubice.eu



Hradec Králové

www.hradeckralove.org



Weitere Städte

Štětí: www.steti.cz

Mělník: www.melnik.info

Neratovice: www.neratovice.cz

Čelákovice: www.celakovice.cz

Nymburk: www.mesto-nymburk.cz

Poděbrady: www.mesto-podebrady.cz

Kolín: www.kolinzije.cz

Smiřice: www.mestosmirice.cz

Dvůr Králové n. L.: www.dvurkralove.cz

Hostinné: www.hostinne.info

Informationen über Tschechien

CzechTourism Deutschland in Berlin

Tel. +49 30 94883635,
berlin@czechtourism.com

Fahrradmitnahme

Züge und Busse

Pflichtreservierung in internationalen EC-Zügen.

Ústí Region: doprava.kr-ustecky.cz,
www.stredohori.cz

Mittelböhmen: www.pid.cz/prakticke-informace/cyklaliste-v-pid/

Pardubice Region:
www.ostboehmen.info/radlerbusse/

Hradec Králové Region: www.hkregion.cz

Riesengebirge:
www.krkonose.eu/krkonosse-cyklobusy

Flixbus: www.flixbus.de

Fahrradservice / -verleih



Bei einer Radpanne finden Sie auf unserer Webseite eine Auswahl von Fahrradläden mit Kontakten.

elberadweg.link/radservice

Schifffahrt

Elbe

Děčín, Ústí n. L. und Litoměřice:

www.labskaplavebni.cz, www.stredohori.cz/de

Ústí n. L.: www.amjirousek.cz/lod-marie/

Nymburk: www.polabinalodi.cz

Poděbrady: www.lodpodebrady.cz

Hradec Králové: www.paroplavbahk.cz

Pardubice: www.dpmp.cz

Moldau

Nelahozeves: www.marinavltava.cz

Prag und Mělník: www.paroplavba.cz

Mělník: www.fidelio1.cz

Fährzeiten

Die Fährzeiten sind Angaben der Betreiber.
Änderungen der Betriebszeiten sind möglich.

Elbe

Aktuelle Infos über Fährservice in

Ústí Region: www.stredohori.cz/de

Hřensko/Herrnskretschen – Schöna

April bis Oktober: täglich 8–22 Uhr

November bis März: täglich 9–18 Uhr

Dolní Žleb – Hřensko / Herrnskretschen

Mai bis September:

täglich 8–12 und 13–19:30 Uhr

Oktober bis April:

täglich 8–12 und 13–18 Uhr

Velké Březno – Povrly

ganzjährig: Mo. bis Fr. 10–19 Uhr;

Sa., So., Feiertage 9–19 Uhr;

Tel. +420 602 495 767

Církvice – Dolní Zálezly

Juni und September:

Sa., So., Feiertage 9–18 Uhr

Juli und August: täglich 9–18 Uhr;

verantwortl. Person: Tel. +420 724 735 166;

Fährmann: Tel. +420 737 710 102

Velké Žernoseky – Malé Žernoseky

Mai und Juni: Do. bis So. 9–18 Uhr

Juli und August: Mo. bis Do., So. 9–20 Uhr,

Fr. und Sa. 9–21 Uhr

September und Oktober:

Do. bis So. 9–18 Uhr; Tel. +420 416 539 012

Lovosice – Píšťany

Mai bis September: täglich 8–20 Uhr;

Tel. +420 722 295 599

Nučníčky – Nučnice

April: Fr. 13–19 Uhr;

Sa., So., Feiertage 10–19 Uhr

Mai: Fr. bis So. 10–20 Uhr

Juni bis August: täglich 9–20 Uhr

September: täglich 13–18 Uhr

Oktober: Sa., So., Feiertage 13–18 Uhr;

Tel. +420 797 802 227

Oseček – Velký Osek

Mai, Juni, September:

Sa., So., Feiertage 9–18:30 Uhr

Juli und August: täglich 9–20 Uhr;

Tel. +420 603 894 302, Tel. +420 604 574 043

Moldau (Mělník – Prag)

Libčice nad Vltavou – Máslovice

Juni bis September: Mo. bis Fr. 6–18:25 Uhr;

Sa., So., Feiertage 7:55–19:25 Uhr

Oktober bis Mai: Mo. bis Fr. 6–18:25 Uhr;

Sa., So., Feiertage 6:55–17:25 Uhr;

Mittagspause 10:25–11:55 Uhr;

Tel. +420 733 313 129

Roztoky – Klecánky

ganzjährig:

Mo. bis Fr. 5:40–9 Uhr, 13–20 Uhr;

Sa., So., Feiertage 5:40–18:30 Uhr

Prag (Praha)

elberadweg.link/faehre-prag

Informationen, Prospekte, Tipps, Zimmerbuchungen

Abschnitt P (Elbe)

- › **Touristik-Info České Švýcarsko – Hřensko**
Tel. +420 412 554 286, [elberadweg.link/hrensko](#)
- › **Tourist-Information Děčín**
Tel. +420 412 532 227, Tel. +420 727 975 773,
[elberadweg.link/decin](#)
- › **Stadt-Information Ústí nad Labem**
Tel. +420 475 271 700, [elberadweg.link/usti](#)
- › **Fahrradzentrum der Stadt Ústí n. L.**
Tel. +420 725 550 594, [elberadweg.link/rad-usti](#)
- › **Stadt-Information Lovosice**
Tel. +420 416 571 174, [elberadweg.link/lovosice](#)

Abschnitt R (Elbe)

- › **Tourist-Information Litoměřice**
Tel. +420 416 916 440, [elberadweg.link/litomerice](#)
- › **Tourist-Information Terežín**
Tel. +420 775 711 881, [elberadweg.link/terezin](#)
- › **Tourist-Information Roudnice nad Labem**
Tel. +420 412 871 501-2, [elberadweg.link/roudnice](#)
- › **Stadt-Information Štětí**
Tel. +420 416 812 715, [elberadweg.link/steti](#)

Abschnitt S (Elbe)

- › **Tourist-Information Mělník**
Tel. +420 602 679 552, [elberadweg.link/melnik](#)
- › **Tourist-Information Neratovice**
tel. +420 315 682 602, [elberadweg.link/neratovice](#)
- › **Tourist-Information Brandýs n. L. - Stará Boleslav**
Tel. +420 731 660 933, [elberadweg.link/brandys](#)

Abschnitt S (Moldau)

- › **Tourist-Information Nelahozeves**
Tel. +420 315 315 841, [elberadweg.link/nelahozeves](#)
- › **Tourist-Information Kralupy nad Vltavou**
Tel. +420 315 739 811, [elberadweg.link/kralupy](#)
- › **Tourist-Information Prag – Prague City Tourism**
Tel. +420 221 714 714, [elberadweg.link/prag](#)
- › **Tourist-Information Mittelböhmen in Prag**
Tel. +420 222 288 911,
[elberadweg.link/mittelboehmen](#)

Abschnitt T (Elbe)

- › **Tourist-Information Čelákovice** (Stadtmuseum)
Tel. +420 315 558 937, [elberadweg.link/celakovice](#)
- › **Tourist-Information Lysá nad Labem**
Tel. +420 601 323 046, [elberadweg.link/lysa](#)
- › **Tourist-Information Nymburk**
Tel. +420 325 501 104, [elberadweg.link/nymburk](#)
- › **Tourist-Information Poděbrady**
Tel. +420 325 511 946, [elberadweg.link/podebrady](#)

Abschnitt U (Elbe)

- › **Tourist-Information Kolín**
Tel. +420 321 712 021, [elberadweg.link/kolin](#)
Tel. +420 311 510 866,
[elberadweg.link/museum-kolin](#)
- › **Tourist-Information Kutná Hora**
Tel. +420 327 515 556, [elberadweg.link/kutna-hora](#)
- › **Tourist-Information Týnec nad Labem**
Tel. +420 321 781 505, [elberadweg.link/tynec](#)
- › **Tourist-Information Přelouč**
Tel. +420 739 480 292, [elberadweg.link/prelouc](#)

- › **Tourist-Information Pardubice**
Tel. +420 775 068 390, [elberadweg.link/pardubice](#)
- › **Tourist-Information Děda Vševeda – Ráby**
Tel. +420 466 612 474, Tel. +420 602 413 134,
[elberadweg.link/deda](#)

Abschnitt V (Elbe)

- › **Tourist-Information Hradec Králové**
Tel. +420 727 827 947,
[elberadweg.link/hradec-kralove](#)
- › **Stadt-Information Smiřice**
Tel. +420 602 316 525,
[elberadweg.link/smirice](#)
- › **Tourist-Information Jaroměř**
Tel. +420 491 847 220,
[elberadweg.link/jaromer](#)
- › **Tourist-Information Kuks**
Tel. +420 499 422 423,
[elberadweg.link/kuks](#)
- › **Tourist-Information Dvůr Králové nad Labem**
Tel. +420 499 318 287, Tel. +420 730 182 895,
[elberadweg.link/dvur-kralove](#)
- › **Tourist-Information Hostinné**
Tel. +420 499 404 746,
[elberadweg.link/hostinne](#)
- › **Tourist-Information Riesengebirge, Vrchlabí**
Tel. +420 499 405 744,
[elberadweg.link/riesengebirge](#)
- › **Tourist-Information Špindlerův Mlýn**
Tel. +420 499 523 656,
[elberadweg.link/spindlermuehle](#)



Schöna/Hřensko <15 km> Děčín <15 km> Velké Březno <10 km> Ústí nad Labem <25 km> Litoměřice



P1 Hotel Česká
0,2→ Koruna H★★★★

Masarykovo nám. 60
405 01 Děčín
Tel. +420 412 516 104
[elberadweg.link/P1](#)

€€ | 86



P5 Zámek

0,1→ Děčín
Dlouhá jízda 1254
405 02 Děčín
Tel. +420 412 518 905
[elberadweg.link/P5](#)



P9 Pivovar Hotel
←0,6 Na Rychtě H★★★★

Klášteří 75/9
400 01 Ústí nad Labem
Tel. Hotel +420 475 213 138
Tel. Rest. +420 475 205 018
[elberadweg.link/P9](#)

€€ | 27



P2 Ubytování U
0,3→ Pekaře

Lázeňská 7
405 02 Děčín
Tel. +420 602 642 950
Tel. +420 602 665 447
[elberadweg.link/P2](#)

€ | 60



P6 Wellness Hotel
0,1→ a Restaurace

Kocanda ★★★★★
Polabí 77/1, 405 02 Děčín
Tel. Hotel +420 736 481 003
Tel. Rest. +420 739 012 280
[elberadweg.link/P6](#)

€€ | 66



P10 Interhotel BOHEMIA
←0,6 H★★★★

Mírové náměstí 2442/6
400 01 Ústí nad Labem
Tel. +420 475 311 111
[elberadweg.link/P10](#)

€ | 160



P3 Aqua
0,5→ Hotel

€, 40 Betten
Ploučnická 1297/10
505 02 Děčín
Tel. +420 778 427 130
[elberadweg.link/P3](#)

€ | 40



P7 Hotel
←1,9 U Kaple

U Kaple 544/3
405 02 Děčín 6
Tel. +420 412 539 915
[elberadweg.link/P7](#)

€ | 48



P11 Clarion Congress
←1,4 Hotel Ústí nad

Labem H★★★★
Špitálské náměstí 3517/1a
400 01 Ústí nad Labem
Tel. +420 477 075 200
[elberadweg.link/P11](#)

€€ | 171



P4 Kemp
0,1→ Děčín

Polabí, 405 02 Děčín
Tel. +420 774 262 111
[elberadweg.link/P4](#)

€ | 100 | 48 | 130



P8 Hotel a kemp
0,4→ Formule

Pěší 113
405 02 Děčín 33 Nebočady
Tel. +420 771 151 161
Tel. +420 602 452 440
[elberadweg.link/P8](#)

€ | 64 | 5 | 50



P12 Cyklokemp
2,0→ Loděnice

Pod Trať 50
403 21 Ústí nad
Labem-Brná
Tel. +420 736 481 094
[elberadweg.link/P12](#)

€ | 28 | 30



Anzeigen

P1

 Hotel Česká Koruna 



Masarykovo nám. 60 ★★★★★
405 02 Děčín
T +420 412 516 104

www.hotelceskakoruna.cz



P4

P3



aquaparkdecin.cz
T: (+420) 412 704 211

aquahoteldecin.cz
T: (+420) 778 427 130

camp děčín



ZuF für Radler
Prag - Dresden



...we love cycling

 Děčín, Polabí
Stadtmitte

TF 00420 774 262 111
recepce@campdecin.cz

P5

ZÁMEK DĚČÍN




CYKLISTEVITAN.CZ

www.zamekdecin.cz



P6

WELLNESS HOTEL
KOCANDA

... přímo na cyklostezce



Děčín, Polabí 77/1
hotel@kocanda-decin.cz
tel. : +420 736 481 003
www.kocanda-decin.cz

P7


Hotel **/****
U KAPLE



U Kaple 544/3
CZ - 405 02 Děčín 6
Tel: +420 412 539 915
www.hotelukaple.cz

P8

Hotel a kemp
Formule**



+420 771 151 161
+420 602 452 440
@hotelakempformuledecin
Hotel Kemp Formule Děčín
info@hotelformule.cz
www.hotelformule.cz

enthusia
reisen

ELBERADWEG
TSCHECHIEN

RADREISEN
RADVERLEIH
TRANSFERS

www.enthusia.cz
+420 724 006 865

Dresden - Prag - Spindlermühle

Transport von Gepäck, Fahrrädern und Personen



Bag & bike
TransPort www.bagandbike.cz



Dresden - Prag um 8:30 Uhr
für 60 € pro Person
(inklusive Gepäck und Fahrrad)

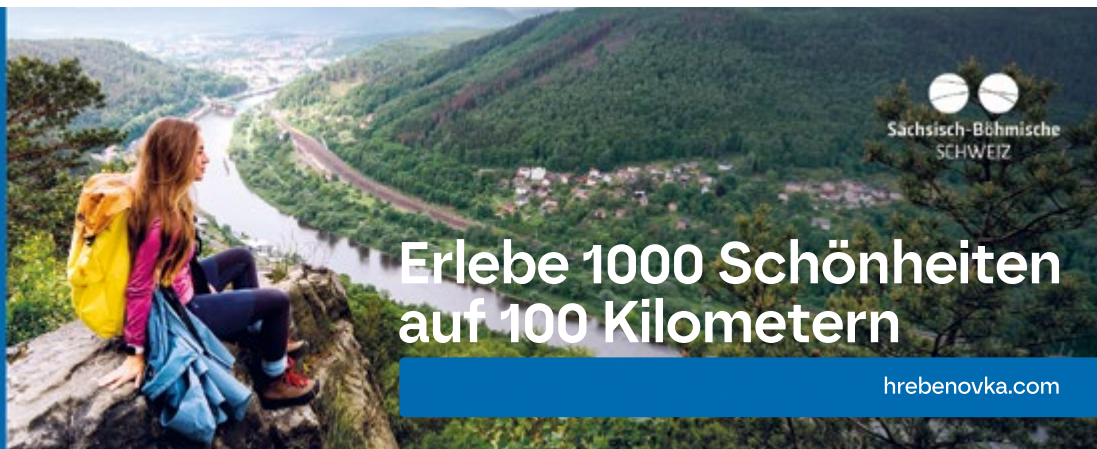


www.bagandbike.cz

Informationen per mail @ bagandbike.cz



KAMMWEG
Böhmisches Schiefergebirge



Sächsisch-Böhmische
SCHIEFERGEBIRGE

Erlebe 1000 Schönheiten auf 100 Kilometern

hreibenovka.com



Bag & bike

Transport www.bagandbike.cz

Transport von Gepäck, Fahrrädern und
Personen zwischen Prag und Dresden
Personentransport nach Spindlermühle

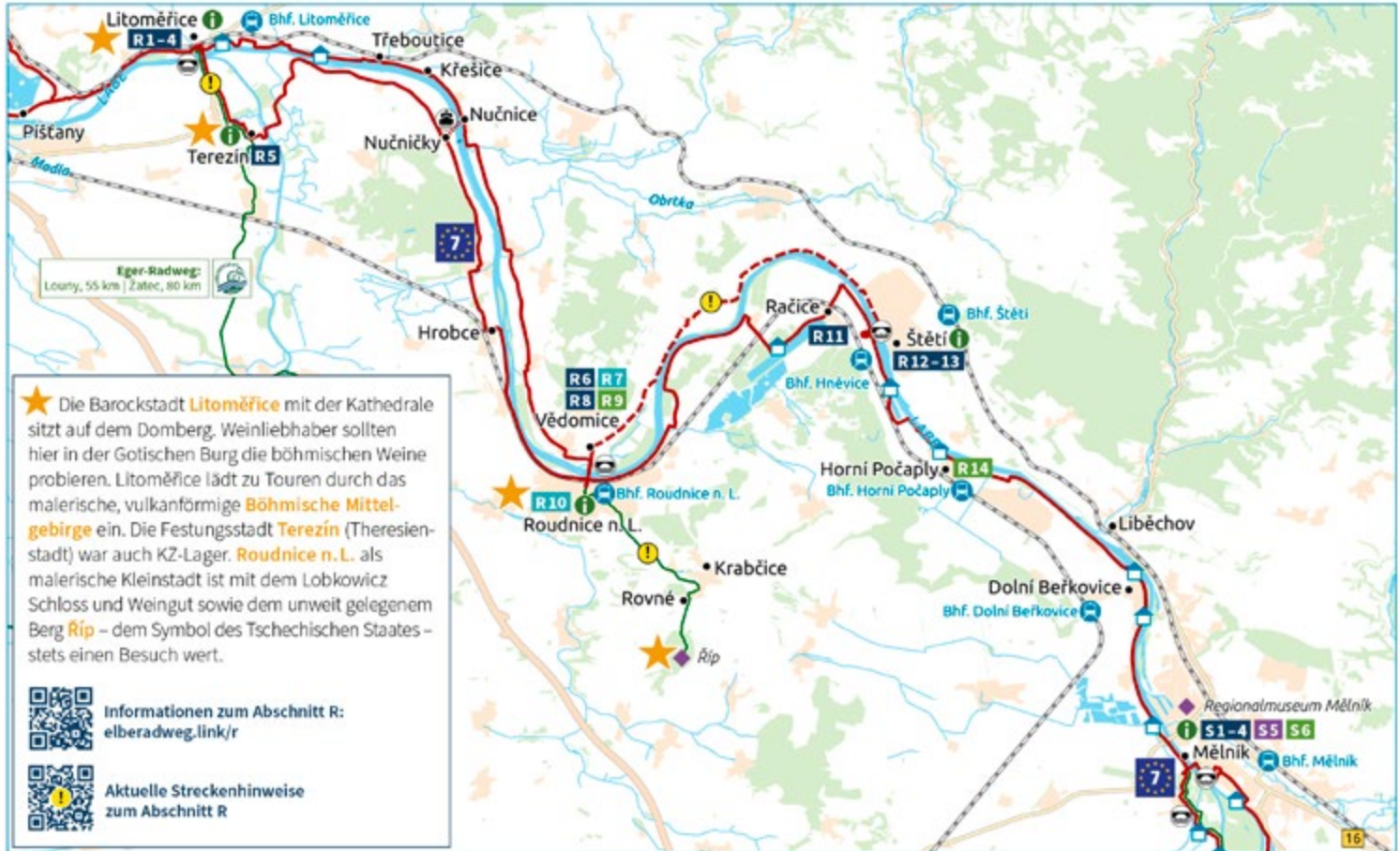


mail@bagandbike.cz

Tel.: 00 420 730 182 310

R Wo die Elbe in die Moldau fließt

← Route linkselbisch: 45 km
→ Route rechtselbisch: 36 km



★ Die Barockstadt **Litoměřice** mit der Kathedrale sitzt auf dem Domberg. Weinliebhaber sollten hier in der Gotischen Burg die böhmischen Weine probieren. Litoměřice lädt zu Touren durch das malerische, vulkanförmige **Böhmische Mittelgebirge** ein. Die Festungsstadt **Terežín** (Theresienstadt) war auch KZ-Lager. **Roudnice n.L.** als malerische Kleinstadt ist mit dem Lobkowitz Schloss und Weingut sowie dem unweit gelegenen Berg **Říp** – dem Symbol des Tschechischen Staates – stets einen Besuch wert.

QR Informationen zum Abschnitt R:
elberadweg.link/r

QR Aktuelle Streckenhinweise
 zum Abschnitt R

← Litoměřice <20 km> Roudnice nad Labem <25 km> Mělník
→ 2A/EV7 | Litoměřice <5 km> Terežín <18 km> Roudnice n.L. <13 km> Štětí



R1 Biskupský pivovar,
1,0→ ubytování
a restaurace U sv. Štěpána
Komenského 748/4
412 01 Litoměřice
Tel. +420 731 402 588
Tel. Rest. +420 703 379 302
[elberadweg.link/R1](#)
€ | 140 🍴
→ 🍴 🚲 📶

R2 Penzion
0,6→ Laterna
Velká Dominikánská 17
412 01 Litoměřice
Tel. +420 777 655 140
[elberadweg.link/R2](#)
€ € | 14 🍴
→ 🚲 📶

R3 Anděl
0,1→ penzion
Jarošova 13/43
412 01 Litoměřice
Tel. +420 721 840 415
[elberadweg.link/R3](#)
€ | 9 🍴
→ 🚲 📶

R4 Hotel Roosevelt
0,9→ H★★★★
Rooseveltova 962/18
412 01 Litoměřice
Tel. +420 416 732 503
Tel. +420 702 156 382
[elberadweg.link/R4](#)
€ | 64 🍴
→ 🚲 📶 📶

R5 Parkhotel
←2,5 Terežín
Máchova 163
411 55 Terežín
Tel. +420 775 885 990
[elberadweg.link/R5](#)
€ | 60 🍴
→ 🍴 📶

R6 Penzion
0,0→ Vědomice
Roudnická 11
413 01 Vědomice
Tel. +420 777 989 431
Tel. +420 737 322 010
[elberadweg.link/R6](#)
€ | 49 🍴
→ 📶 📶



▲ Schloss Roudnice n. L.

R7 Bistro
0,0→ U Sumce
Roudnická 12
413 01 Vědomice
Tel. +420 778 118 018
[elberadweg.link/R7](#)
Mářz bis Oktober:
täglich 14–20 Uhr
→ 🍴 📶

R8 SPORT HOTEL BK
0,1→ Pod Lipou
Vědomice 15
413 01 Roudnice n. Labem
Tel. +420 777 117 187
Tel. +420 416 837 797
[elberadweg.link/R8](#)
€ | 49 🍴
→ 📶 📶

R5
**Parkhotel
Terežín**
Máchova 163
411 55 Terežín
tel.: +420 775 885 990
info@hotelterezin.cz
www.parkhotelterezin.cz



R9 BK CYKLO KEMP
0,1→ POD LIPOU
Vědomice 15
413 01 Roudnice n. Labem
Tel. +420 777 117 187
Tel. +420 416 837 797
[elberadweg.link/R9](#)
€ | 150 🏕️
→ 📶

R10 Zámecká
←0,3 restaurace
Karlovo nám. 8
413 01 Roudnice n. Labem
Tel. +420 416 838 856
Tel. +420 739 225 966
[elberadweg.link/R10](#)
→ 🍴 📶

R6
**Penzion
Vědomice**
Roudnická 11
413 01 Vědomice
tel.: +420 737 322 010
info@penzionvedomice.cz
www.penzionvedomice.cz



R11 Hotel a hostel
←0,1 Labe aréna Račice
Račice 130
411 08 Štětí
Tel. +420 775 557 888
[elberadweg.link/R11](#)
€ | 122 🍴
→ 🍴 📶 📶 📶

R12 Hotel
1,5→ Sport Štětí
Družstevní 400
411 08 Štětí
Tel. +420 602 571 136
Tel. +420 608 228 121
[elberadweg.link/R12](#)
€ | 62 🍴
→ 🍴 📶 📶

R7
**Bistro
U Sumce**
Roudnická 12
413 01 Vědomice
tel.: +420 778 118 018
info@bistrousumce.cz
www.bistrousumce.cz



R13 Penzion
2,5→ Oáza
Čs. armády 146
411 08 Štětí
Tel. +420 416 810 420
[elberadweg.link/R13](#)
€ | 40 🍴
→ 🍴 📶 📶

R14 Ubytování a kemp
←0,1 Horní Počaply
Horní Počaply 264
277 03 Horní Počaply
Tel. +420 774 867 090
[elberadweg.link/R14](#)
€ | 47 🍴 | 30 🏕️
→ 🍴 📶 📶

R13
**Penzion
Oáza**
Čs. armády 146
411 08 Štětí
tel.: +420 416 810 420
restaurace@ferkl.cz
www.penzion-oaza.cz



Anzeigen

BK **CYKLO KEMP
POD LIPOU**
Roudnice nad Labem














Camping • Hotel • Zimmer
Aufenthaltsraum mit Küche • Wellness
Verpflegung • Sporthalle • Sauna • Fitness

BK **SPORT HOTEL
POD LIPOU**
Roudnice nad Labem

Rezeption: +420 416 837 797
 GPS: 50° 25' 44" N, 14° 15' 55" E
www.sporthotelbk.cz

▼ Elberadweg in Ústí n. L.



LITOMĚŘICE MÜSSEN SIE UNBEDINGT SEHEN!



Litoměřice

Kelchhausturm	Burg Litoměřice
Kelchhaus Ausstellung	Nordböhmisches Kunstgalerie
Kathedrale St. Stephan	Historische Keller
Bergwerk Richard im Wandel der Zeit	Papiermacherwerkstatt
Museum der Kristallberührung	Marionettengalerie
	K. H. Máchas Stübchen



Video über die Stadt



Virtuelle Rundgänge

www.litomerice.cz



▲ Blick auf Kolín




Automatische Mühlen in Pardubice ▲

S2

Hotel Kraus

Palackého 135/7
276 01 Mělník
tel.: +420 720 737 825
krausoval@seznam.cz
www.hotelmelnik.cz



S4

Hotel Olympionik



e-mail:
recepce@hotel-olympionik.cz
telefon:
+420 315 622 309
www.hotel-olympionik.cz



S6

**camp
Mělník**

GPS: 50° 21' 35.965" N, 14° 28' 37.563" E

**Klášterní 720
276 01 Mělník**

tel. +420 608 259 988
www.campmelnik.cz
autocamp@campmelnik.cz

Anzeigen

Elbquelle im Riesengebirge ▼





Abschnitt S: Mělník <30 km> Brandýs nad Labem-Stará Boleslav <10 km> Čelákovice
Abschnitt S-Prag: Mělník <21 km> Veltrusy <34 km> Prag (Praha) <25 km> Lázně Toušeň

S1 Hotel Jaro
0,1→ H★★★
 17. listopadu 174
 276 01 Mělník
 Tel. +420 725 813 073
 Tel. +420 315 626 852
elberadweg.link/S1
 € | 24 🚲
 ➔ 🚲 🛍️ 📶

S3 Penzion U Zámku
0,4→ Mělník ****
 Svatováclavská 24/6
 276 01 Mělník
 Tel. +420 602 770 929
elberadweg.link/S3
 €€ | 30 🚲
 ➔ 🚲 📶

S5 Regionální
0,6→ muzeum Mělník
 nám. Míru 54
 276 01 Mělník
 Tel. +420 315 630 936
elberadweg.link/S5
 Di. bis So. 9–12 Uhr,
 12:30–17 Uhr
 📶

S7 Zámecký hotel
7,0→ Liblice H★★★★
 Liblice 61
 277 32 Byšice
 Tel. +420 315 632 111
 Tel. +420 739 329 970
elberadweg.link/S7
 €€€ | 110 🚲
 🚲 🚲 🛍️ 📶

S9 Statek
0,1→ 1738
 Dušníky nad Vltavou 10
 277 44 Věstudy
 Tel. +420 724 004 005
elberadweg.link/S9
 €€ | 70 🚲
 ➔ 🚲 📶

S11 Dům u
4,1→ Velké boty
 Vlašská 333/30
 118 00 Praha 1
 Tel. +420 257 533 234
 Tel. +420 257 532 088
elberadweg.link/S11
 €€€ | 18 🚲
 🚲 🛍️ 📶

S2 Hotel
0,3→ Kraus
 Palackého 135/7
 276 01 Mělník
 Tel. +420 720 737 825
elberadweg.link/S2
 € | 45 🚲
 ➔ 🚲 📶

S4 Hotel
0,6→ Olympionik H★★★
 Bezručova 3819
 276 01 Mělník
 Tel. +420 315 622 309
elberadweg.link/S4
 €€ | 65 🚲
 ➔ 🚲 🛍️ 📶

S6 Autocamp
0,9→ Mělník
 Klášterní 720
 276 01 Mělník
 Tel. +420 608 259 988
 Tel. +420 315 623 856
elberadweg.link/S6
 € | 200 🚲 | 80 🚲 | 80 🚲
 ➔ 🚲 📶

S8 Penzion
4,3→ Na Kmíně
 Bedřicha Smetany 24
 277 42 Obrříví
 Tel. +420 773 824 550
 Tel. +420 724 347 494
elberadweg.link/S8
 €€€ | 35 🚲
 ➔ 🚲 📶

S10 Infocentrum –
0,1→ Kávnárna
 Nelahozeves
 Bhf Nelahozeves zámek
 277 51 Nelahozeves 2
 Tel. +420 315 315 841
elberadweg.link/S10
 Mo. Ruhetag
 ➔ 📶

S12 Mosaic House
0,2→ Design Hotel
 Odborů 4
 120 00 Praha 2
 Tel. +420 277 016 880
elberadweg.link/S12
 €€ | 188 🚲
 ➔ 🚲 🛍️ 📶

S7

SCHLOSSHOTEL
liblice

recepce@zamek-liblice.cz
 www.zamek-liblice.cz
 +420 315 632 111

 RADFAHREN
 WIE
 IM MÄRCHEN!



S9

RESTAURACE a PENZION
Statek 1738




 • Restaurant und Pension für Familien
 • überdachte Sommerterrasse
 • nur 4 km entfernt vom Schlosspark Veltrusy
 • direkt auf EuroVelo 7/Moldau Route
 • Familien Events, Hochzeiten, Schulungen

Dušníky nad Vltavou 10, Věstudy,
 e-mail: rezervace@statek1738.cz, Tel. +420 724 004 005,
www.statek1738.cz

S11


**Dům u
 Velké boty**
 Vlašská 30/333
 Praha 1
 tel.: +420 257 533 234
 +420 257 532 088


www.dumuvekeboty.cz
info@dumuvekeboty.cz



GPS: 50°5'15.347"N 14°23'53.192"E

S12


MOSAIC HOUSE
 DESIGN HOTEL



Grüne Oase im Stadtzentrum

- Designzimmer mit WiFi
- Privatsauna und Spa
- Café Mosaic mit Garten
- Restaurant QQ Asian Kitchen
- Kostloser City-Bike-Verleih
- Garage für Fahrräder mit Lademöglichkeit

Odborů 4, 12000 Prag 2
 T: +420 277 016 880
 E: info@mosaichouse.com
www.mosaichouse.com

Anzeigen


MOOO
 DOWNTOWN



Unterwegs Ihr Zuhause

- Luxusapartments mit 1-3 Schlafzimmern und voll ausgestatteter Küche und Waschmaschine
- Tägliche Reinigung
- Dienste des benachbarten Mosaic House
- Design Hotels zur Verfügung
- Garage für Fahrräder mit Lademöglichkeit
- Kostloser City-Bike-Verleih

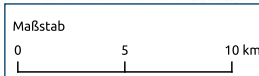
Myslkova 22, 12000 Prag 2
 T: +420 277 016 880
 E: downtown@mooo-apartments.com
www.moos-apartments.com

T Mit dem Drahtesel zur Kur?

Abschnitt T: 60 km



Čelákovice < 30 km > Nymburk < 10 km > Poděbrady < 20 km > Kolín



T1 **Restaurace**
 ← 0,3 **U Bohuslavů**
 náměstí 5. května 114/4
 250 88 Čelákovice
 Tel. +420 608 885 334
 Tel. +420 326 991 251
elberadweg.link/T1



T2 **Penzion a restaurace**
 ← 0,4 **Na Vošverku**
 Na Vošverku 121
 250 88 Čelákovice
 Tel. +420 723 772 921
elberadweg.link/T2

€ | 16



T3 **Kemp**
 0,1 → **Ostrá**
 Ostrá ev. č. 317
 289 22 Ostrá
 Tel. +420 608 313 713
 Tel. +420 603 264 983
elberadweg.link/T3

€ | 32 | 90 € | 60



T4 **Penzion**
 0,0 → **Labská Marina**
 U Nové vodárny 1457
 290 01 Poděbrady
 Tel. +420 736 787 088
elberadweg.link/T4

€ € | 21






T5 **Bistro**
 0,0 → **U Lupiče**
 Na Skupici 1478
 290 01 Poděbrady
 Tel. +420 725 547 411
elberadweg.link/T5




Anzeige

T3

Kemp Ostrá

+420 608 313 713
 +420 603 264 983
 info@kempostraz.cz
www.kempostraz.cz





★ Die Landschaft des Kladruher Elbgebietes um **Kladruby nad Labem** wurde 2019 in die Liste der UNESCO-Welterbestätten eingetragen. Hier befindet sich auch das Nationalgestüt, berühmt für seine Altkladruher-Pferde. **Pardubice**, mit historischem Stadtkern, Schloss und neurenoviertem Areal von Automatischen Mühlen, ist eine Sportstadt mit internationalem Steeplechase-Pferderennen oder dem spektakulären Speedway. Bei **Ráby** befindet sich der Kunětický Berg mit mittelalterlicher Burg.

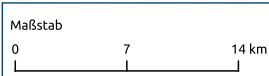


Informationen zum Abschnitt U: elberadweg.link/u



Aktuelle Streckenhinweise zum Abschnitt U

Kolín < 25 km > Kladruby n. L. < 27 km > Pardubice
 Pardubice < 23 km > Hradec Králové



U1 Penzion
 <0,3> Pod Věží
 Parléřova 40
 280 02 Kolín
 Tel. +420 604 266 669
elberadweg.link/U1
 € | 25 €
 🚲 📶

U2 Hotel Theresia
 <0,3> H★★★★
 Na Petříně 991
 280 02 Kolín
 Tel. +420 321 711 117
 Tel. +420 724 681 625
elberadweg.link/U2
 € € | 74 €
 🚲 📶 🛏️ 🚰

U3 Kolo
 <5,0> Bistro
 Kobylnice 37
 284 01 Kobylnice
 Tel. +420 604 452 010
elberadweg.link/U3
 🚲 📶

U4 Autokemp
 1,2 → Buňkov
 Ke Hříšti 251
 535 01 Břeň
 Tel. +420 774 708 951
 Tel. +420 777 016 220
elberadweg.link/U4
 € | 120 € | 25 € | 100 €
 🚲 📶

U5 Marin Klub –
 0,3 → penzion, autokemp
 Mělice 122
 535 01 Přelouč
 Tel. +420 739 237 063
 Tel. +420 605 246 522
elberadweg.link/U5
 € | 28 €
 🚲 📶 🛏️ 🚰

Anzeige

U1

Penzion Pod věží

Kolín

www.penzionpodvezi.cz
 tel.: +420 604 452 010
penzionpodvezi@gmail.com



Hotel Theresia ***



Gemütliches Hotel mit Restaurant und Wellness Center (finnische und Intra Sauna und Kneipp-Pfad), nur 500 m vom Elberadweg entfernt.



Standardausstattung von allen Zimmer:

- Bad mit Badewanne und WC
- TV, Telefon, WLAN
- Minibar, Kochkanne, Schreibtisch

Na Petřimě 991, Kolín / tel: +420 321 711 117, +420 724 681 625
recepce@hoteltheresia.cz / www.hoteltheresia.cz

Hotel Grand ****



- 200 m vom Elberadweg entfernt
- direkt im Zentrum von Hradce Králové (Königgrätz)
- in der Nähe mehr als 150 Restaurants, Kneipen und Clubs
- Klimatisierte Zimmer
- Garage für Fahrräder
- reichhaltiges Frühstück
- Badewanne



Bestellen: ✉ grandhk@grandhk.cz oder anrufen ☎ +420 491 514 999
www.grandhk.cz



▲ Weisser Turm in Hradce Králové

SKOČTE SI NA *Pardubicko*

Tauchen Sie ein in die Region
Pardubice

topardubicko.cz

/TOPardubicko @topardubicko

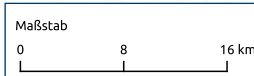


V Wo die Elbe ihren Ursprung hat

Abschnitt V: 95 km



Hradec Králové <23 km> Kuks <44 km> Vrchlabí
 Vrchlabí <24 km> Elbquelle/pramen Labe



V1 Zděná bouda –
 <3,3 penzion
 Hradečnice 633/1
 500 09 Hradec Králové
 Tel. +420 774 692 345
elberadweg.link/V1
 € | 16
 🚶 🚲 📶

V2 Hotel
 <0,3 Grand
 Československé armády 295
 500 03 Hradec Králové
 Tel. +420 491 514 999
elberadweg.link/V2
 €€ | 79
 🚶 🚲 📶

V3 Penzion
 <0,8 Nad Oborou
 Nad Oborou 5/2
 503 41 Hradec Králové
 Tel. +420 733 151 481
elberadweg.link/V3
 € | 32
 🚶 🚲 📶

V4 Areal sv. Josefa –
 0,0 → Kräutergarten,
 Fahrradmuseum und
 Café Damián, Žiřeč 1
 544 04 Dvůr Králové n. L.
 Tel. +420 731 604 204
 Tel. +420 491 610 649
elberadweg.link/V4
 April bis Oktober:
 Di. bis So. 9:30–17 Uhr, 🚶 🚲 📶

V5 HOTEL
 0,2 → ZA VODOU
 Poděbradova 2014
 544 01 Dvůr Králové n. L.
 Tel. +420 499 620 904
elberadweg.link/V5
 € | 90
 🚶 🚲 📶

V6 ART HOSTEL
 <0,2 apartments
 náměstí T. G. Masaryka 82
 544 01 Dvůr Králové n. L.
 Tel. +420 774 591 477
elberadweg.link/V6
 € | 32
 🚶 📶

V7 Hotel
 0,0 → U Zvonu
 Krkonošská 27
 543 01 Vrchlabí
 Tel. +420 499 429 629
 Tel. +420 723 876 900
elberadweg.link/V7
 €€ | 45
 🚶 🚲 📶

V8 Wellness Hotel
 0,7 → Gendorf H ★★★
 Krkonošská 153
 543 01 Vrchlabí
 Tel. +420 499 429 629
 Tel. +420 723 876 900
elberadweg.link/V8
 €€ | 79
 🚶 🚲 📶



Wir sind da!

Die ADAC Radservice-Stationen am Elberadweg.



Standortübersicht:

adac.de/radservice-stationen

... und wenn du selbst nicht weiterkommst, einfach die **ADAC Fahrrad-Pannenhilfe** rufen.

Gratis für ADAC
Mitglieder

T 089 20 20 40 00

ADAC

außer
gewöhn
liches



Dampfbad

Profisportler gehen nach dem Training normalerweise ins Wellness-Center. In Tschechien hingegen kann Ihr gesamtes Training ein Wellness-Programm sein. Aktivurlaub oder Wellness? Verbinden Sie doch beides.

visitczechia.com

#VisitCzechia

UNESCO-Biosphärenreservat Mittelelbe:

Die Modellregion für ein nachhaltiges Miteinander zwischen Mensch und Natur lädt zu faszinierenden Entdeckungstouren entlang des Elberadwegs ein und glänzt mit verschiedenen Kulturerbestätten von internationalem Rang.



© Jürgen Borfis



Biosphärenreservat
Mittelelbe



Besuchen Sie unsere zwei Infozentren „**Auenhaus**“ und „**Haus der Flüsse**“ mit interaktiven, multimedialen Ausstellungen. Spannende In- und Outdoorerlebnisse für Klein & Groß.

Wir freuen uns auf Sie!



© IMG Sachsen-Anhalt mbH | Florian Trykowsky

www.mittelelbe.com
www.haus-der-fluesse.de
www.gartenreich.net



Freier Eintritt!



**Direkt am
Elberadweg**

Stempelpass Elberadweg

Lassen Sie Ihren **Stempelpass** bei Ihrer Unterkunft oder den Touristinformationen am Elberadweg abstempeln. Sie erhalten eine Urkunde, unabhängig von der geradelten Strecke, und bei vollem Pass ein kleines Andenken.

Jeder Stempelpass mit min. fünf Stempeln, der bis zum 30. November 2025 eingesendet wird, nimmt an einer Verlosung teil. Urkunden stellt auch jede teilnehmende Touristinformation aus.

Diese und die Teilnahmebedingungen unter: [elberadweg.link/stempelpass](https://www.elberadweg.link/stempelpass).

Senden Sie den Pass bitte an:
Tourismusverband Sächsische Schweiz e.V.
Bahnhofstraße 21, 01796 Pirna

Name:

Anschrift:

.....

m w d Alter:

Start:

Ziel:

Abschnitt A – Nord

Datum:

Name / Stempel der Einrichtung:

.....

.....

Abschnitt B – Nord

Datum:

Name / Stempel der Einrichtung:

.....

.....

Abschnitt C – Nord

Datum:

Name / Stempel der Einrichtung:

.....

.....

Abschnitt D – Nord

Datum:

Name / Stempel der Einrichtung:

.....

.....

Abschnitt E – Nord

Datum:

Name / Stempel der Einrichtung:

.....

.....

Abschnitt F – Nord

Datum:

Name / Stempel der Einrichtung:

.....

.....

Abschnitt G – Mitte

Datum:

Name / Stempel der Einrichtung:

.....

.....

Abschnitt H – Mitte

Datum:

Name / Stempel der Einrichtung:

.....

.....


Abschnitt I – Mitte

Datum:

Name / Stempel der Einrichtung:

.....

.....


Abschnitt J – Mitte 

Datum:

Name/Stempel der Einrichtung:

.....

.....


Abschnitt N – Süd 

Datum:

Name/Stempel der Einrichtung:

.....

.....


Abschnitt S – Tschechien 

Datum:

Name/Stempel der Einrichtung:

.....

.....


Abschnitt K – Süd 

Datum:

Name/Stempel der Einrichtung:

.....

.....


Abschnitt O – Süd 

Datum:

Name/Stempel der Einrichtung:

.....

.....


Abschnitt T – Tschechien 

Datum:

Name/Stempel der Einrichtung:

.....

.....


Abschnitt L – Süd 

Datum:

Name/Stempel der Einrichtung:

.....

.....


Abschnitt P – Tschechien 

Datum:

Name/Stempel der Einrichtung:

.....

.....


Abschnitt U – Tschechien 

Datum:

Name/Stempel der Einrichtung:

.....

.....


Abschnitt M – Süd 

Datum:

Name/Stempel der Einrichtung:

.....

.....


Abschnitt R – Tschechien 

Datum:

Name/Stempel der Einrichtung:

.....

.....

Abschnitt V – Tschechien 

Datum:

Name/Stempel der Einrichtung:

.....

.....